

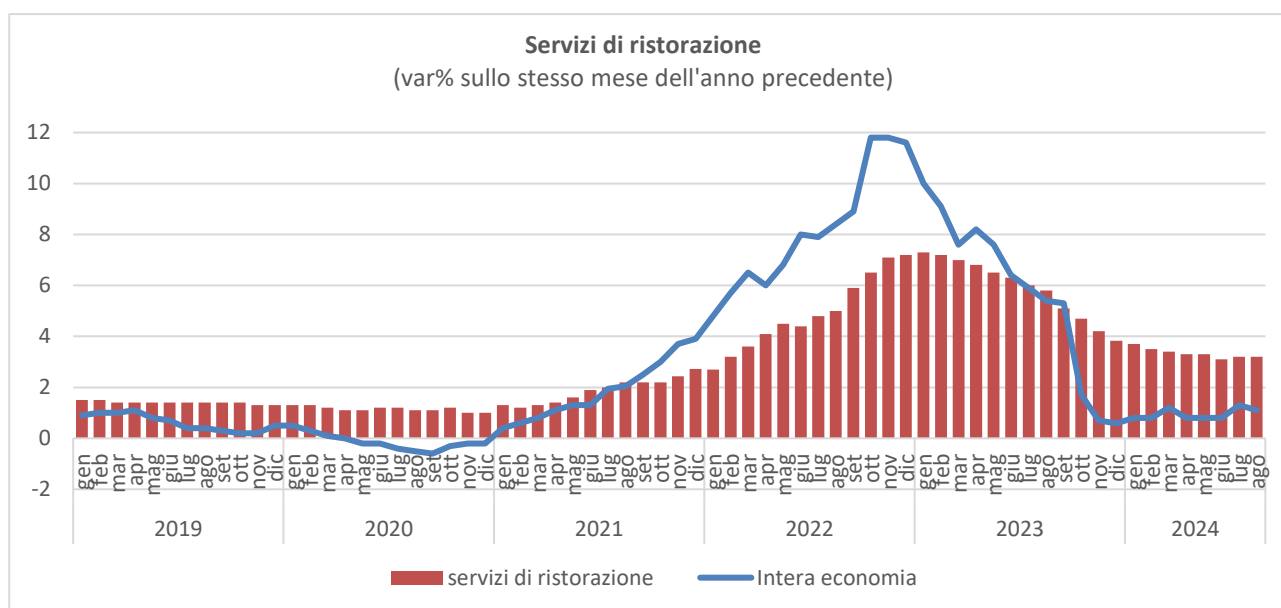
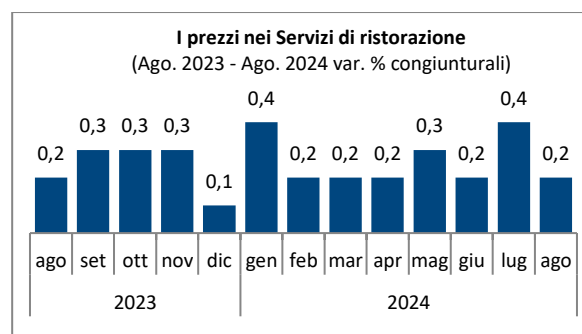
La dinamica dei prezzi nei Pubblici Esercizi – Agosto 2024

Ristorazione: inflazione stabile, +3,2% su agosto 2023

L'inflazione nei servizi di ristorazione si attesta nuovamente al +3,2%, sia per il totale ristorazione che per la ristorazione commerciale. L'inflazione generale scende a +1,1% da +1,3% di luglio, soprattutto per l'ampliarsi della flessione su base tendenziale dei prezzi dei Beni energetici.

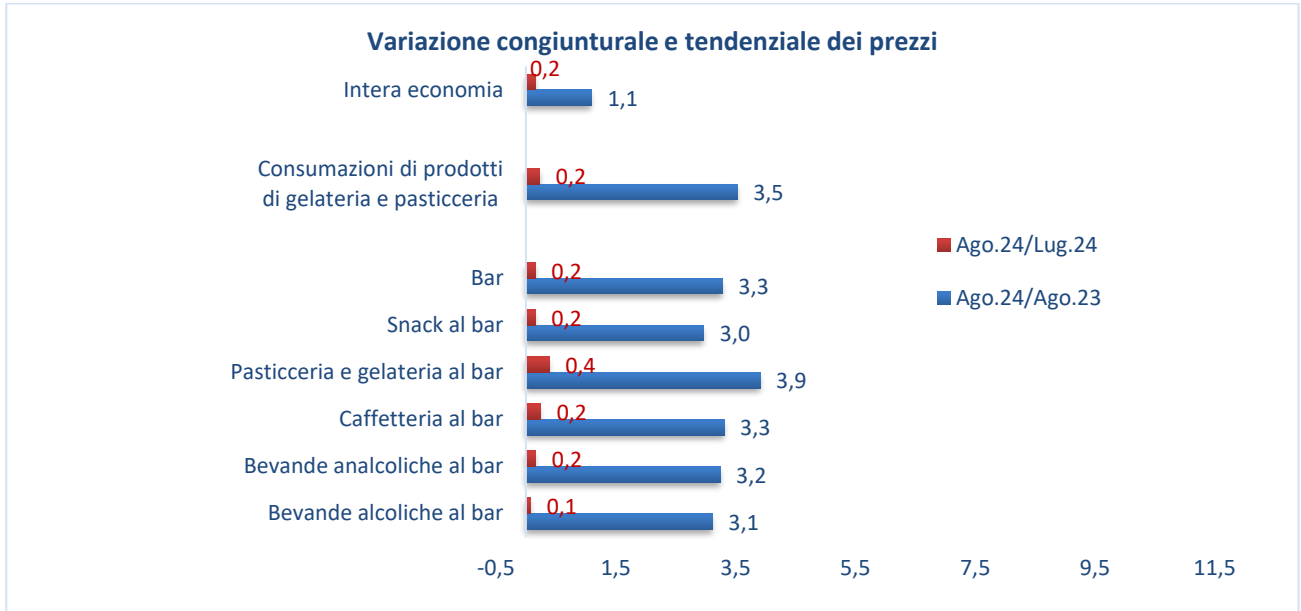
Prezzi al consumo per l'intera collettività (variazioni %)

	Ago. 24 Ago. 23	Ago. 24 Lug. 24	Inflazione acquisita
Ristorazione commerciale	3,2	0,2	3,0
Ristorazione collettiva	3,5	0,0	3,0
Totale ristorazione	3,2	0,2	3,0



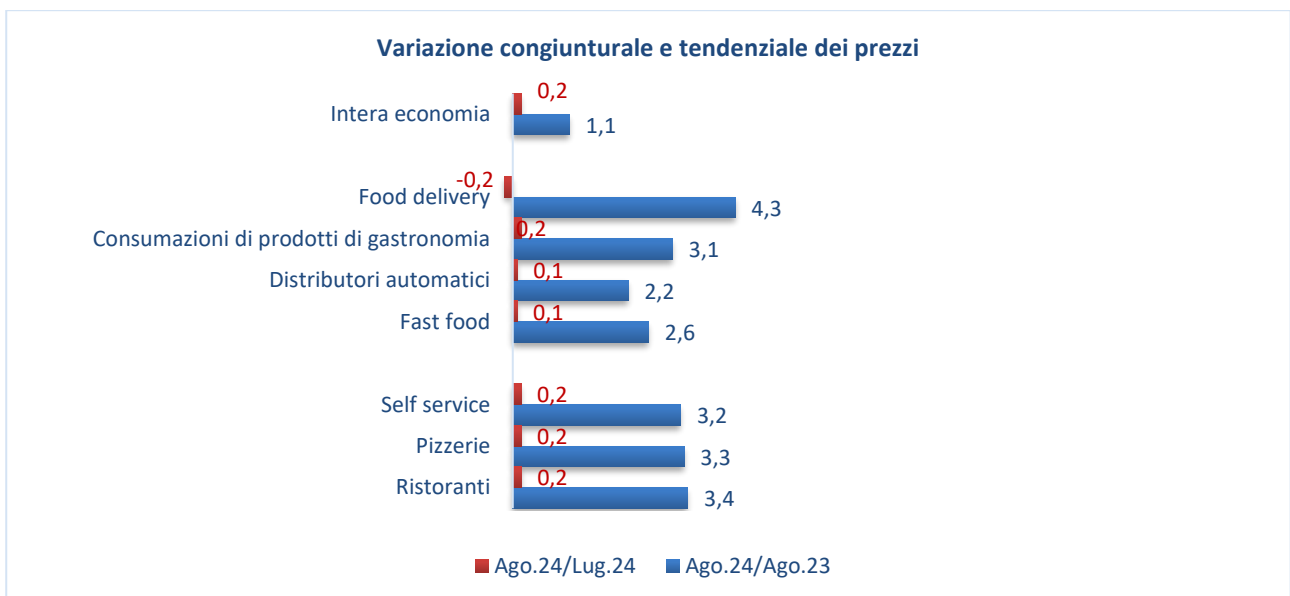
Bar

Il profilo inflazionistico del bar (+3,3%) resta sugli stessi livelli rilevati a luglio. Gli incrementi sopra la media del comparto riguardano solamente i prodotti di pasticceria e gelateria sia al bar che altrove.



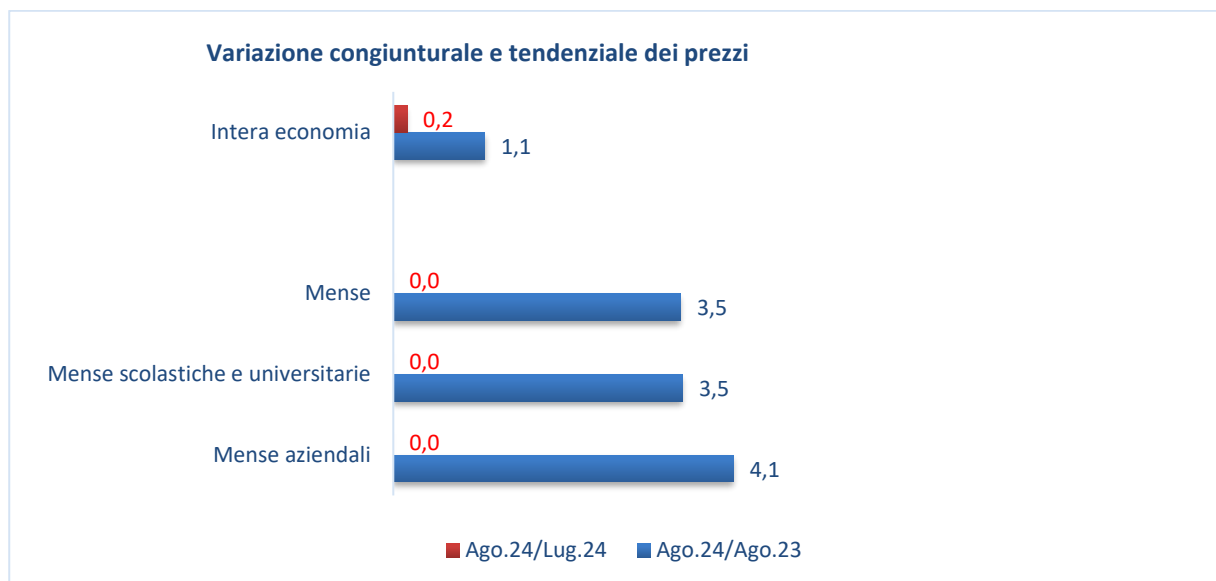
Ristoranti

Per i ristoranti e le pizzerie la variazione rispetto allo stesso periodo dell'anno precedente si attesta ancora a +3,4%. I prezzi della gastronomia registrano +3,1% e il delivery +4,3% rispetto ad agosto 2023.



Mense

I prezzi delle mense¹ registrano un +3,5% rispetto all'anno precedente.



¹ Quota a carico delle famiglie