

# NOTA INFORMATIVA CENTRO STUDI

## La dinamica dei prezzi nei Pubblici Esercizi – Settembre 2023

### Ristorazione: torna al di sotto dell'inflazione generale

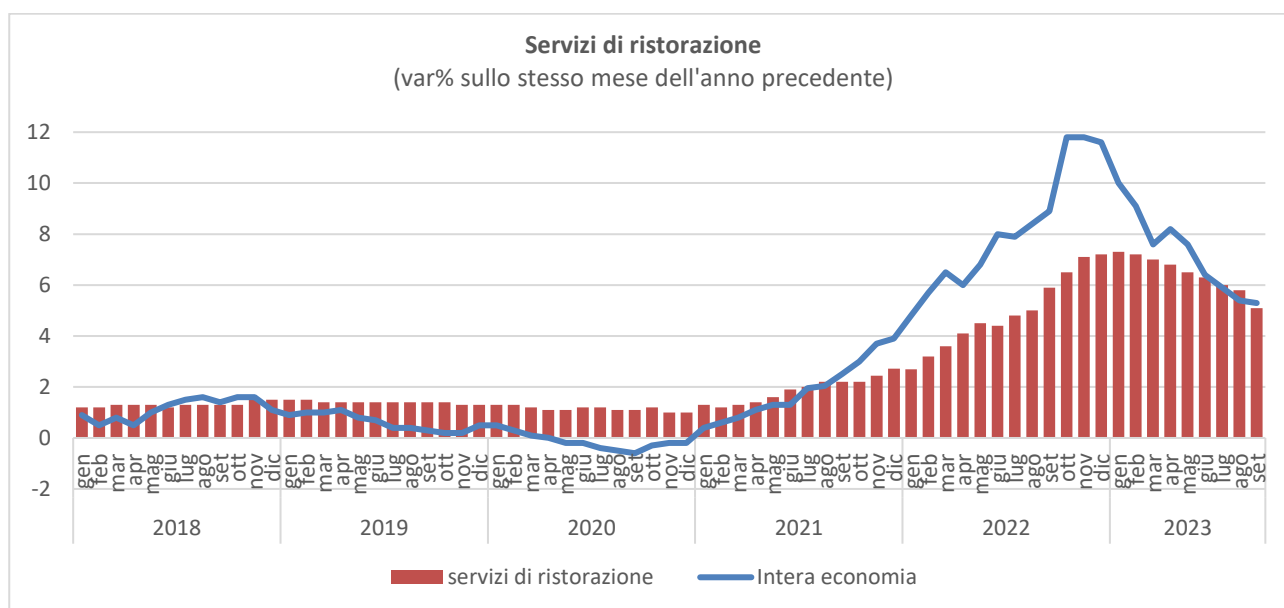
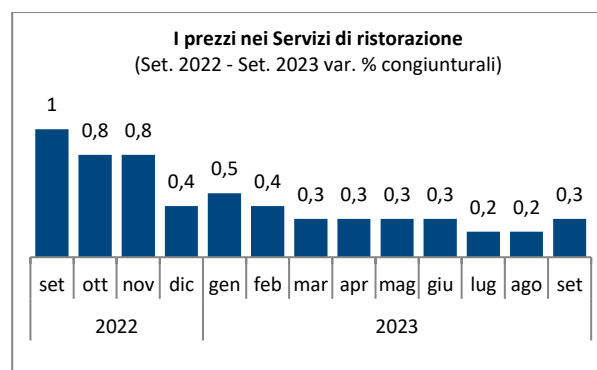
L'inflazione nei servizi di ristorazione torna al di sotto di quella generale. I dati diffusi dall'Istat indicano una flessione dal +5,8% di agosto al +5,1 di settembre. Anche i prezzi della ristorazione commerciale rallentano dal 5,9% al 5,4%.

La dinamica dell'inflazione (+5,3%) risente ancora delle tensioni sui prezzi dei beni energetici. Si mantengono vivaci i prezzi dei servizi di alloggio che registrano una variazione congiunturale del 3,7% e tendenziale del +11,2%.

#### Prezzi al consumo per l'intera collettività

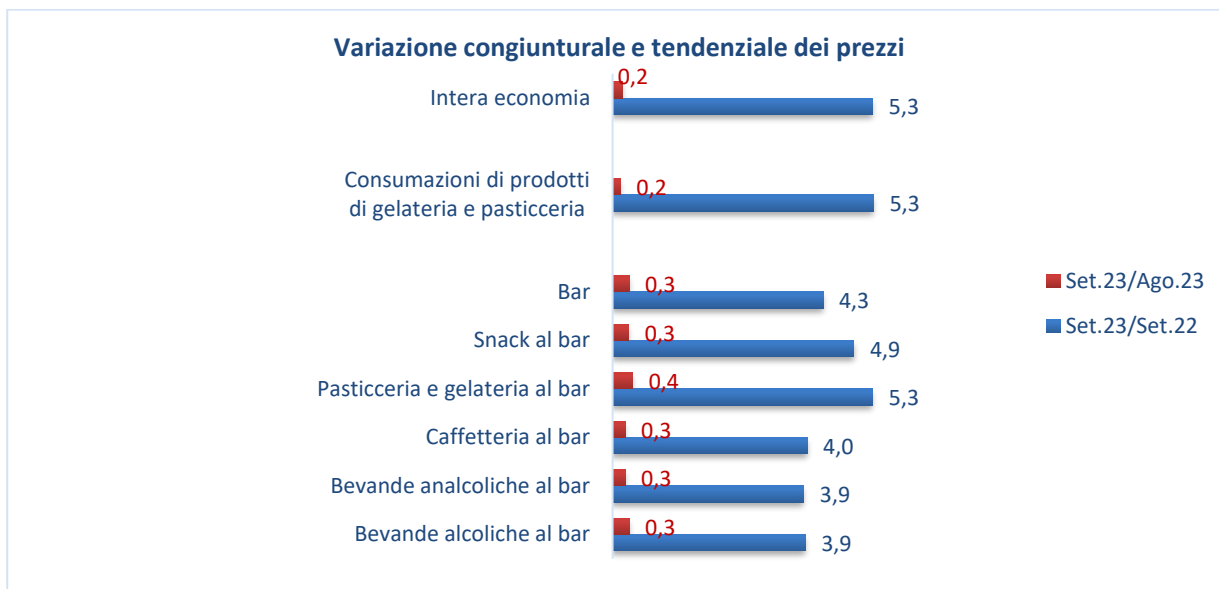
(variazioni %)

	Set. 23 Set. 22	Set. 23 Ago. 23	Inflazione acquisita
<b>Ristorazione commerciale</b>	5,4	0,4	5,9
<b>Ristorazione collettiva</b>	0,3	0,0	0,3
<b>Totale ristorazione</b>	<b>5,1</b>	<b>0,3</b>	<b>5,7</b>



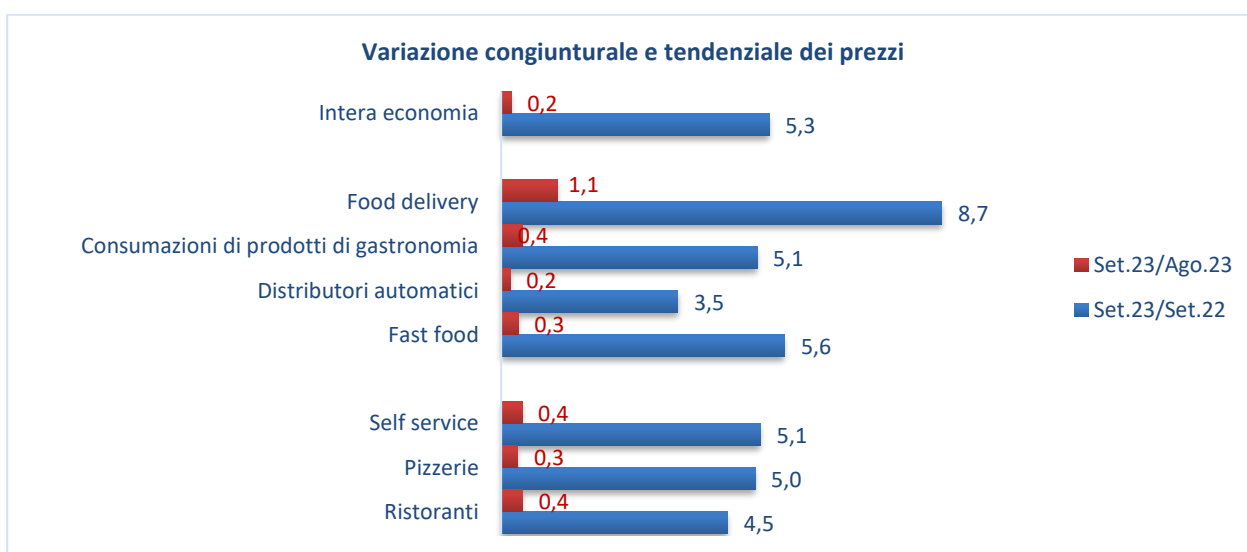
## Bar

Il profilo inflazionistico del bar (+4,3%) decelera lievemente rispetto a quanto rilevato nei mesi precedenti. Gli incrementi sopra la media del comparto riguardano ancora i prodotti di pasticceria e gelateria (+5,3%) e gli snack al bar (4,9%).



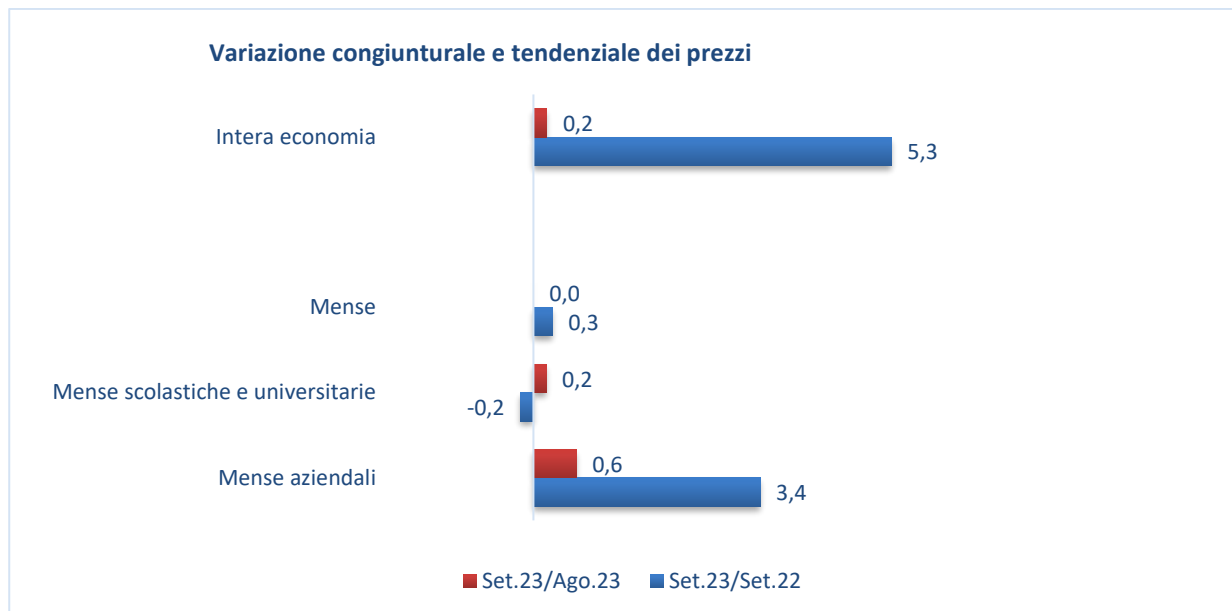
## Ristoranti

I prezzi nei ristoranti tradizionali e nelle pizzerie decelerano rispetto a quanto rilevato il mese scorso. La variazione rispetto allo stesso periodo dell'anno precedente si attesta a +4,5% per i ristoranti e +5,0% per le pizzerie. I prezzi della gastronomia registrano +5,1% e il delivery +8,7% rispetto a settembre 2022.



## Mense

I prezzi delle mense<sup>1</sup> registrano una variazione dello 0,3%. Sono ancora le mense scolastiche a frenare l'inflazione del comparto con una variazione tendenziale negativa (-0,2%).



<sup>1</sup> Quota a carico delle famiglie