

## La dinamica dei prezzi nei Pubblici Esercizi – Giugno 2023

### Ristorazione: a giugno rallenta l'inflazione, anche nella ristorazione

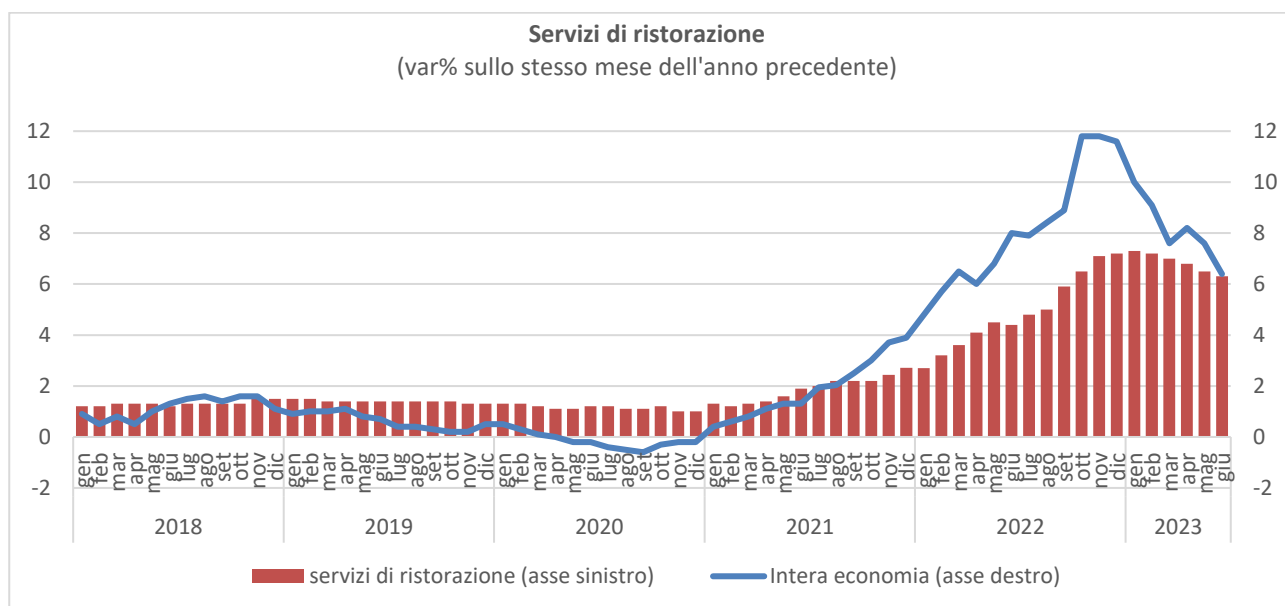
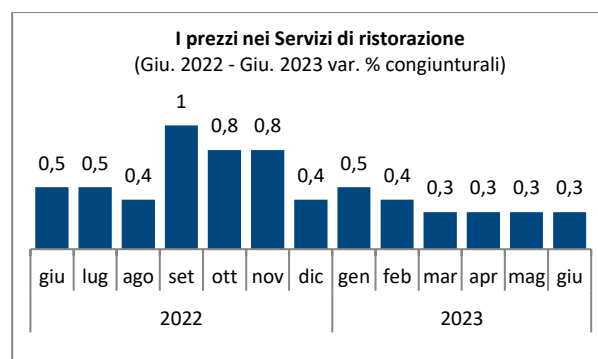
La corsa dei prezzi rallenta. I dati definitivi diffusi oggi dall'Istat indicano una flessione dal +7,6% di maggio al +6,4% di giugno. Anche i prezzi della ristorazione rallentano dal 6,5% al 6,3%.

Continuano ad essere vivaci i prezzi di altri importanti servizi turistici come il trasporto aereo aumentato in un mese dell'11% e in un anno del 23,5% e i servizi di alloggio in cui gli aumenti su base mensile sono stati del 5% mentre rispetto ad un anno fa di circa il 13%.

#### Prezzi al consumo per l'intera collettività

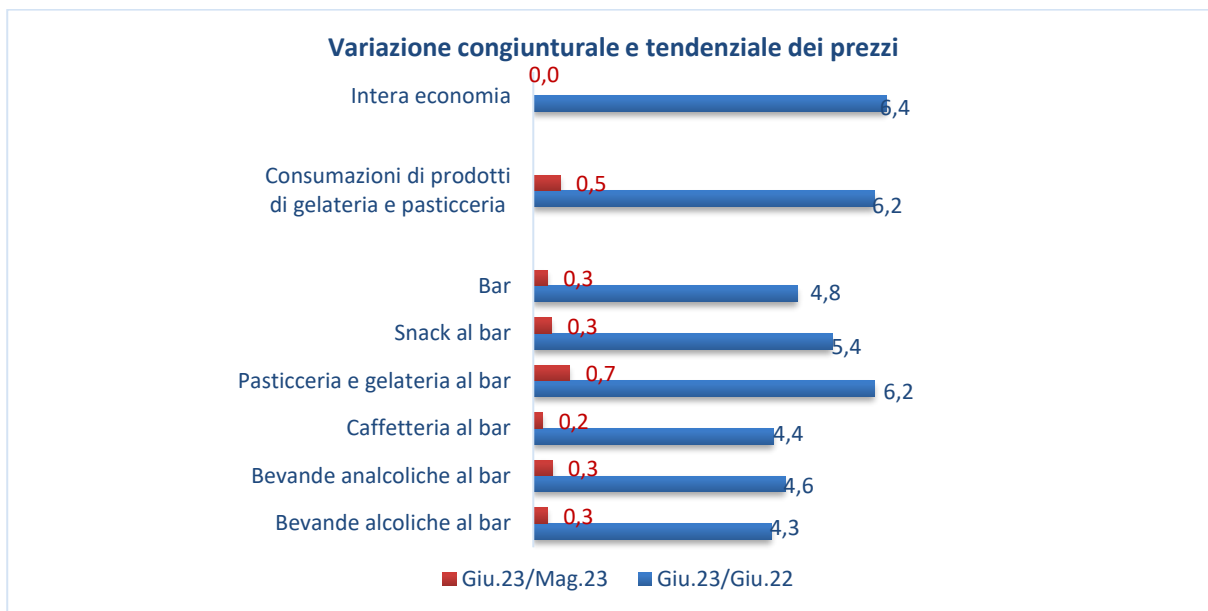
(variazioni %)

	Giu. 23 Giu. 22	Giu. 23 Mag. 23	Inflazione acquisita
<b>Ristorazione commerciale</b>	6,4	0,3	5,5
<b>Ristorazione collettiva</b>	0,5	0,1	0,3
<b>Totale ristorazione</b>	<b>6,3</b>	<b>0,3</b>	<b>5,4</b>



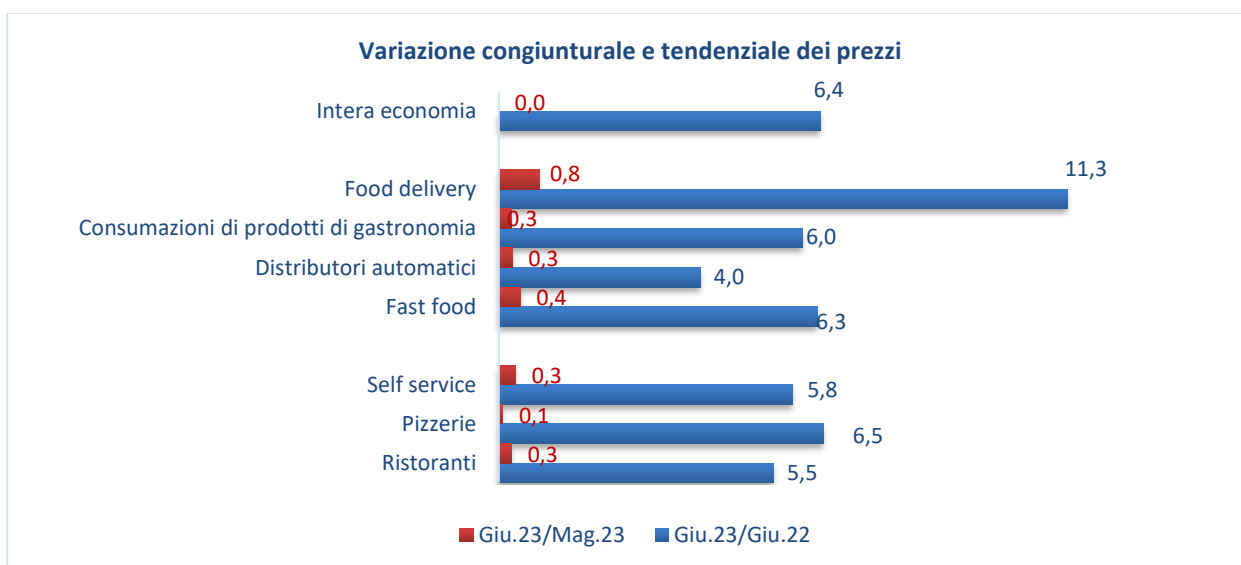
## Bar

Il profilo inflazionistico del bar (+4,8%) decelera lievemente rispetto a quanto rilevato a maggio. Gli incrementi sopra la media del comparto riguardano i prodotti di pasticceria e gelateria (+6,2%) e gli snack al bar (5,4%).



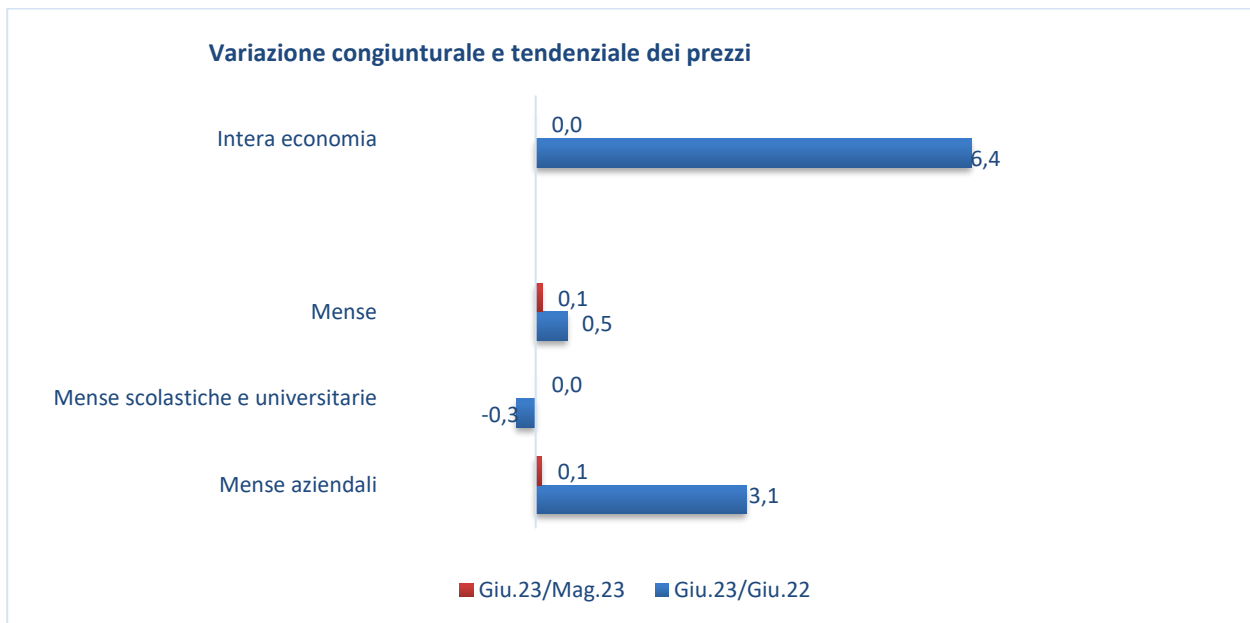
## Ristoranti

I prezzi nei ristoranti tradizionali e nelle pizzerie gli aumenti decelerano rispetto a quanto rilevato il mese scorso. La variazione rispetto allo stesso periodo dell'anno precedente si attesta a +5,5% per i ristoranti e +6,5% per le pizzerie. I prezzi della gastronomia registrano +6,0% e il delivery +11,3% rispetto a giugno 2022.



## Mense

I prezzi delle mense<sup>1</sup> registrano una variazione dello 0,5%. Sono ancora le mense scolastiche a frenare l'inflazione del comparto con una variazione tendenziale negativa(-0,3%).



<sup>1</sup> Quota a carico delle famiglie



Centro Studi FIPE  
+39 06 583921 – [ufficio.studi@fipe.it](mailto:ufficio.studi@fipe.it)  
[www.fipe.it](http://www.fipe.it) – [@fipeconf](https://twitter.com/fipeconf)