

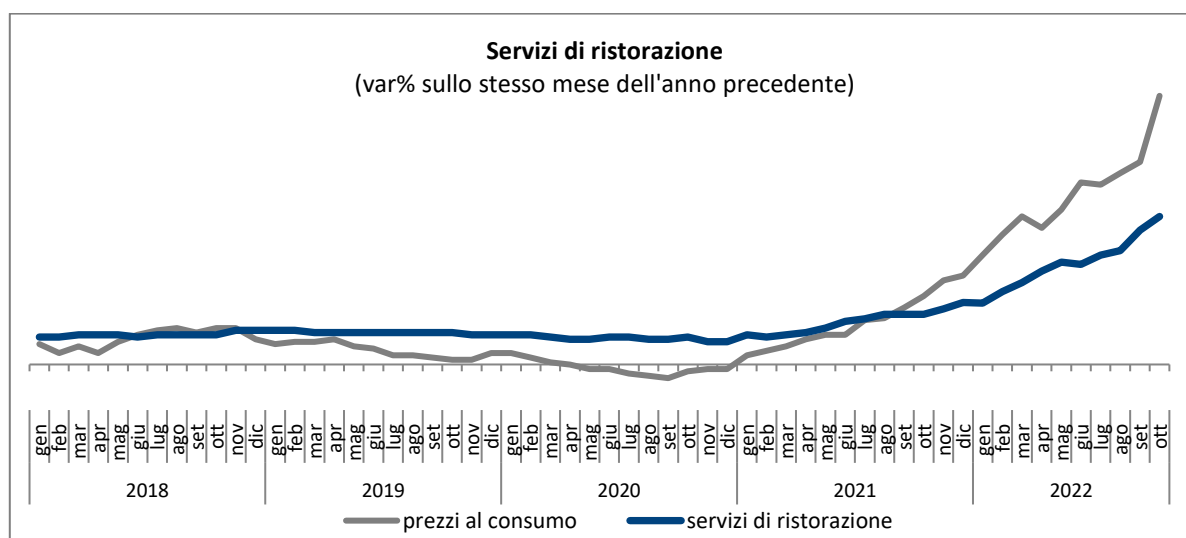
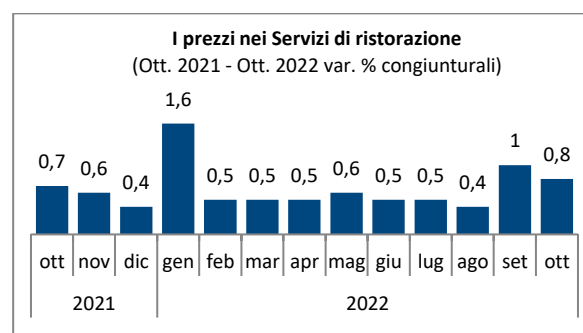
## La dinamica dei prezzi nei Pubblici Esercizi – Ottobre 2022

Ristorazione: +6,5% su Ottobre 2021

A Ottobre 2022 i prezzi dei servizi di ristorazione commerciale (bar, ristoranti, pizzerie, ecc.) fanno registrare una variazione dello 0,8% rispetto al mese precedente e del 6,6% rispetto allo stesso mese di un anno fa. La variazione tendenziale per l'intero comparto si attesta sul 6,5%, ben al di sotto dell'inflazione generale che registra un incremento dell'11,8%. L'inflazione acquisita per l'anno 2022 è pari al 4,9% per la ristorazione commerciale e al 4,8% per i servizi di ristorazione.

### Prezzi al consumo per l'intera collettività (variazioni %)

	Ott. 22 Ott. 21	Ott. 22 Set. 22	Inflazione acquisita
<b>Ristorazione commerciale</b>	6,6	0,8	4,9
<b>Ristorazione collettiva</b>	0,7	-0,1	0,4
<b>Totale ristorazione</b>	6,5	0,8	<b>4,8</b>



## Bar

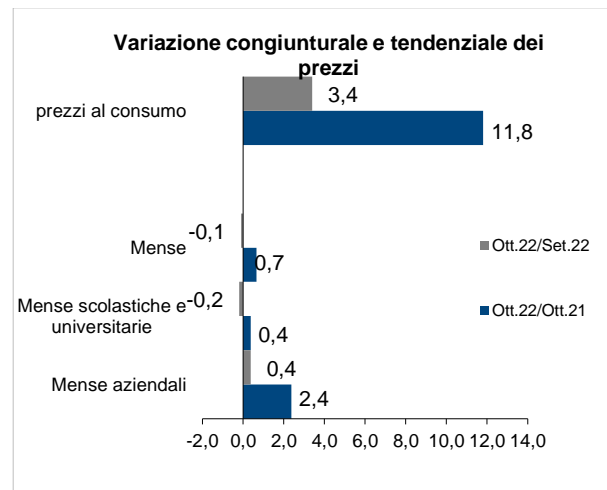
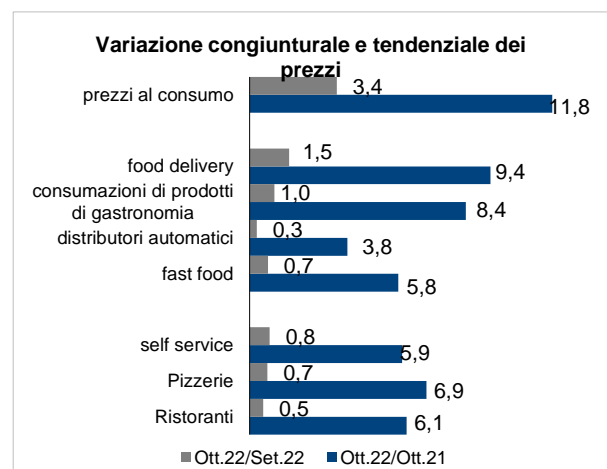
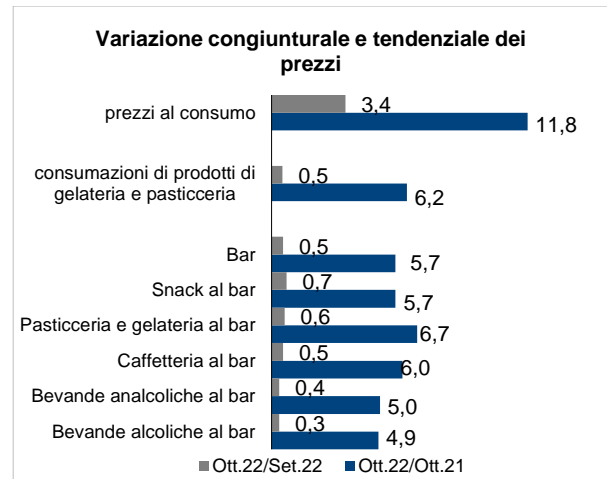
Il profilo inflazionistico del bar (+5,7%) accelera lievemente rispetto a quanto rilevato a settembre. Gli incrementi sopra la media del comparto riguardano la pasticceria (+6,7%) e la caffetteria (+6,0%).

## Ristoranti

Nei ristoranti tradizionali gli aumenti sul 2021 si attestano sul 6,1% mentre per le pizzerie sul 6,9%. Accelerano i prezzi dei prodotti di gastronomia da 7,7% a 8,4% e il delivery che cresce dal 7,8% di settembre al 9,4 di ottobre.

## Mense

I prezzi delle mense<sup>1</sup> registrano una variazione negativa del -0,1% rispetto a ottobre 2022 e dello 0,7% a livello tendenziale. Le mense aziendali registrano un incremento del 2,4% rispetto all'anno precedente.



<sup>1</sup> Quota a carico delle famiglie