


nexi

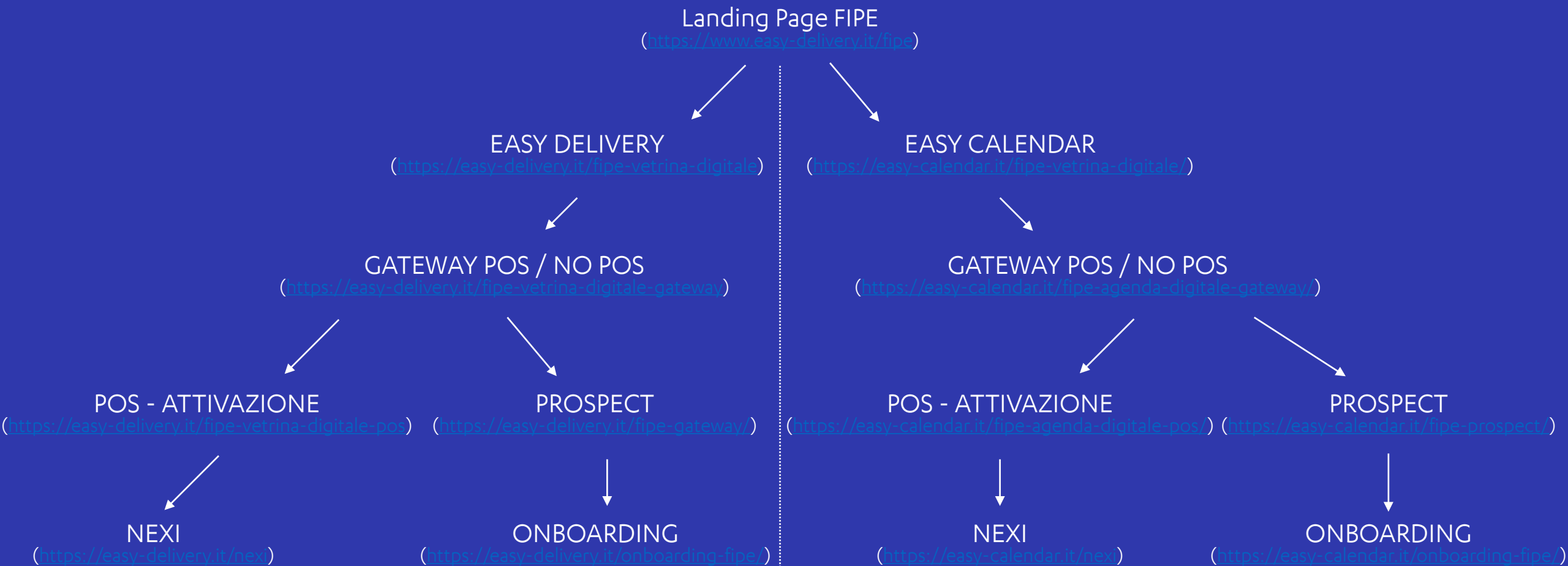
SERVIZI E-COMMERCE

NEXI per FIPE

02/03/2022



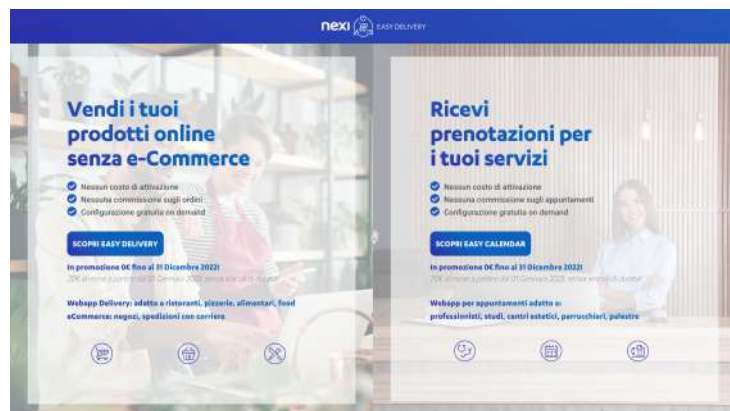
Riepilogo Flussi



Il processo di on-boarding digitale

1

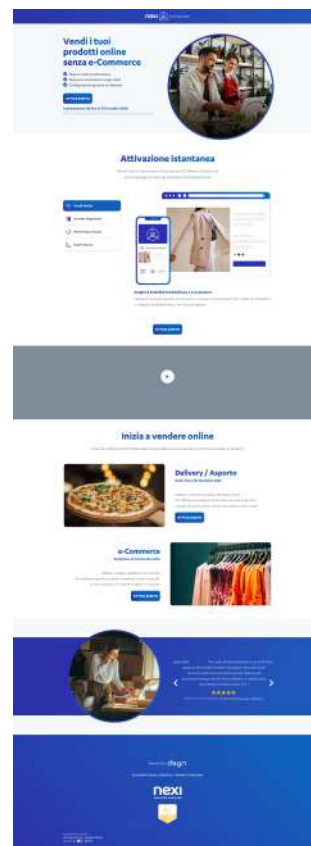
Landing PAGE Vetrina digitale per FIPE



<https://easy-delivery.it/fipe>

2

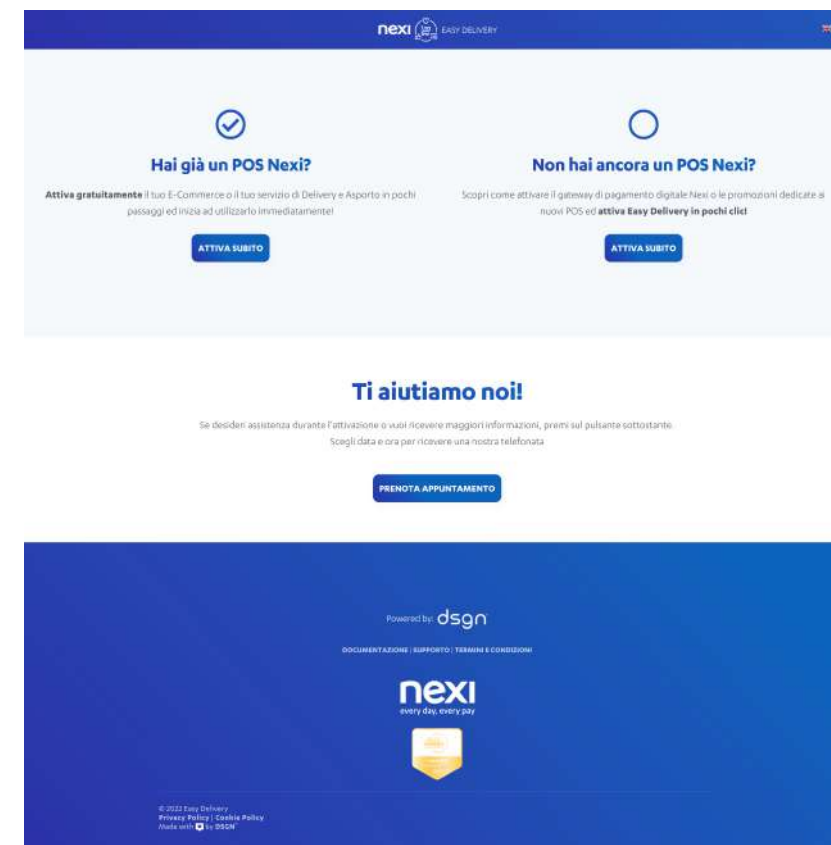
Selezione Servizio Easy Delivery LP Easy Delivery dedicata



<https://easy-delivery.it/fipe-vetrina-digitale>

3

Snodo Già clienti/prospect

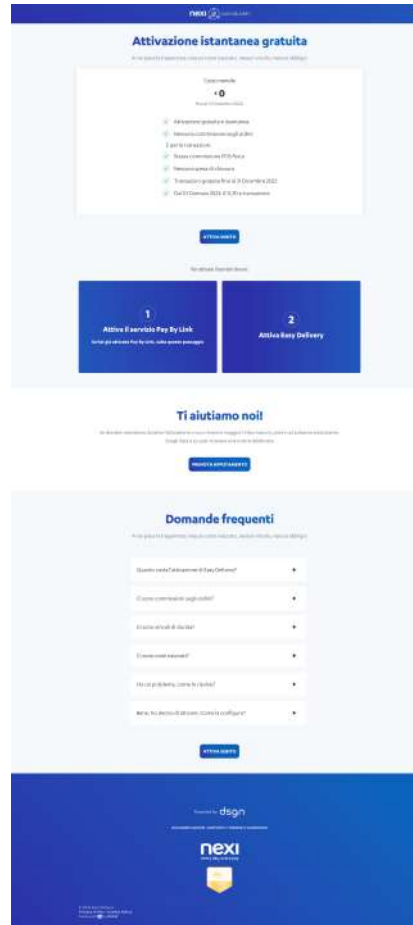
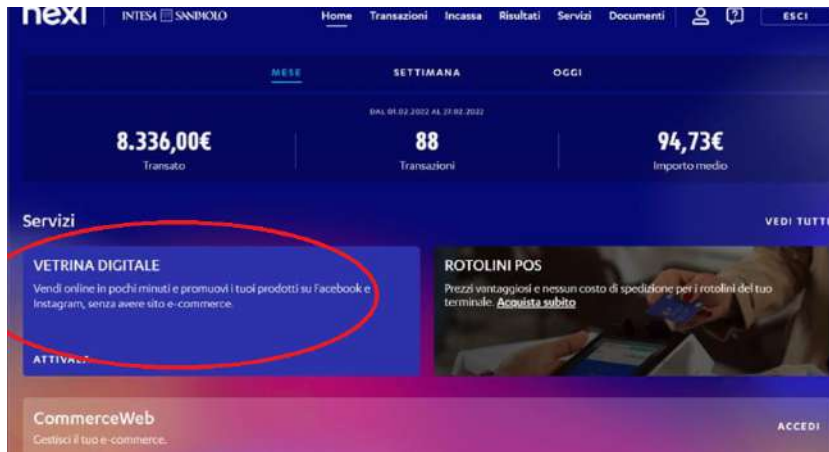


<https://easy-delivery.it/fipe-vetrina-digitale-gateway>

Il processo di on-boarding digitale

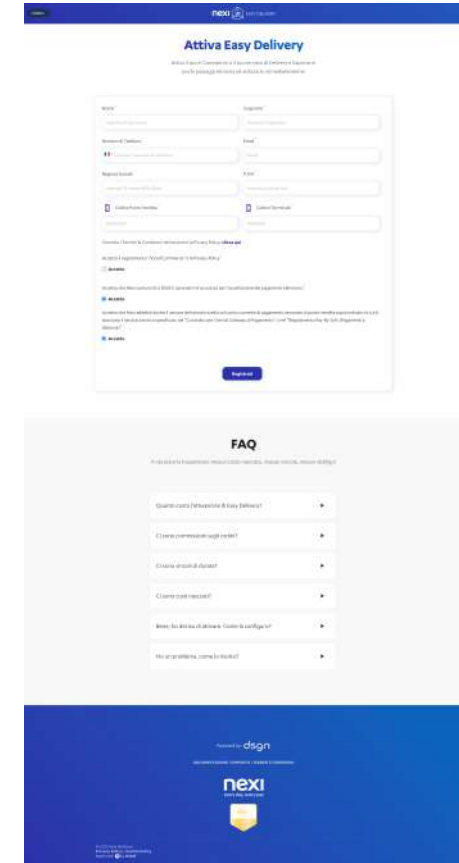
3a.1

GIA CLIENTI (ho POS Nexi e PBL attivo) CARD su Nexi business



3a.2

Attivazione Vetrina



<https://easy-delivery.it/fipe-vetrina-digitale-pos>

<https://easy-delivery.it/nexi>

Il processo di on-boarding digitale

3b.1

PROSPECT (non ho POS Nexi) Info condizioni transazioni con XPay

Attivazione istantanea gratuita

Benefici:

- Attivazione gratuita e istantanea
- Nessuna commissione sugli ordini
- 1 per 10 transazioni
- Copertura nazionale
- IVA Comunitaria sulle transazioni
- ECOS Conto a Rendiconto
- Nessuna commissione di cambio
- Nessun limite di attivazione

Ti aiutiamo noi!

Domande frequenti

- Quanto costa l'attivazione di Easy Delivery?
- Esistono commissioni sugli ordini?
- Esistono limiti di durata?
- Esistono costi nascosti?
- Bene, ho deciso di attivare. Come lo configuro?
- Ho un problema, come lo risolvo?



Attiva Easy Delivery

Dati Azienda

FAQ

- Quanto costa l'attivazione di Easy Delivery?
- Esistono commissioni sugli ordini?
- Esistono limiti di durata?
- Esistono costi nascosti?
- Bene, ho deciso di attivare. Come lo configuro?
- Ho un problema, come lo risolvo?

Attiva Easy Delivery

Ci siamo quasi!

FAQ

- Quanto costa l'attivazione di Easy Delivery?
- Esistono commissioni sugli ordini?
- Esistono limiti di durata?
- Esistono costi nascosti?
- Bene, ho deciso di attivare. Come lo configuro?
- Ho un problema, come lo risolvo?

Attiva Easy Delivery

Attiva Nexi XPay

FAQ

- Quanto costa l'attivazione di Easy Delivery?
- Esistono commissioni sugli ordini?
- Esistono limiti di durata?
- Esistono costi nascosti?
- Bene, ho deciso di attivare. Come lo configuro?
- Ho un problema, come lo risolvo?

3b.2

Attivazione Vetrina

Scegli la tua URL

Personalizza la tua vetrina online

Crei la tua vetrina online

<https://easy-delivery.it/fipe-gateway/>

<https://easy-delivery.it/onboarding-fipe/>

3b.3

Attivazione XPay su on-boarding digitale

The screenshot shows the 'Attiva Easy Delivery' page. At the top, it says 'Attiva il tuo e-Commerce o il tuo servizio di Delivery e Asporto in pochi passaggi ed inizia ad utilizzarlo immediatamente!'. Below this is a progress bar with a blue segment and a circle containing the number '3'. The main heading is 'Attiva Nexi XPay'. The text below reads: 'Hai accesso Easy Delivery, per iniziare a vendere online ti manca solo accendere il gateway di pagamento. Clicca su Attiva XPay PRO e sarai reindirizzato sulla pagina Nexi per il convenzionamento a XPay'. There is a blue button labeled 'Attiva XPay Pro'. At the bottom, there is a promotional code field with the code 'FIPEVETRINA' and an 'OK' button. A note says: 'Una volta reindirizzato sulla pagina di Nexi premi su "OK" per applicare lo sconto a te riservato.'



<https://ecommerce.nexi.it/guida-primafase?p=2&v=FIPEVETRINA>

The screenshot shows the 'Prodotto XPay Pro' page. At the top, it says 'HOME PAGE ECOMMERCE.NEXI.IT' and the Nexi logo. Below is a lightbulb icon and the heading 'Prodotto XPay Pro (con incasso senza pensieri)'. The text says 'Dicci qualcosa di te!' and 'Scopri cosa ti servirà per la domanda di convenzionamento online'. There is a dropdown menu with the text 'Sono un/a Categoria' and a downward arrow. Below this is a promotional code field with the code 'FIPEVETRINA' and an 'OK' button. A note says: 'Se sei in possesso di un codice promozionale della tua banca o di uno dei nostri partner, inseriscilo qui a fianco e premi il tasto OK.'

The screenshot shows the 'FAQ' section. The heading is 'FAQ' and the text below reads: 'A noi piace la trasparenza: nessun costo nascosto, nessun vincolo, nessun obbligo!'. There are five expandable questions with right-pointing arrows:

- Quanto costa l'attivazione di Easy Delivery?
- Ci sono commissioni sugli ordini?
- Ci sono vincoli di durata?
- Ci sono costi nascosti?
- Bene, ho deciso di attivare. Come la configuro?

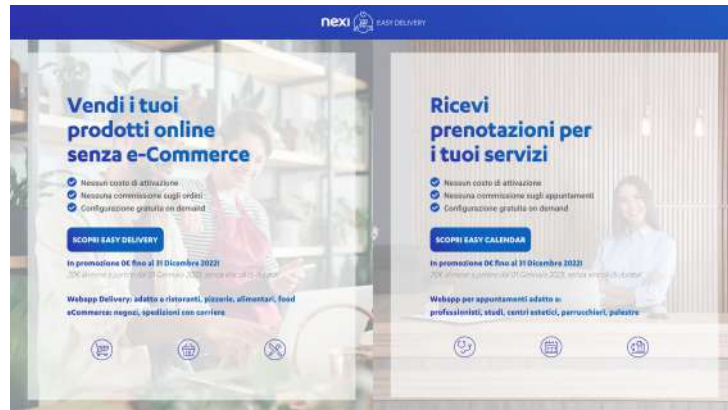
Il processo è facile e veloce!

INIZIA

Il processo di on-boarding digitale

1


Landing PAGE Vetrina digitale per FIPE



Ti aiutiamo noi!

Se desideri assistenza durante l'attivazione o vuoi ricevere maggiori informazioni, premi sul pulsante sottostante. Scegli data e ora per ricevere una nostra telefonata.

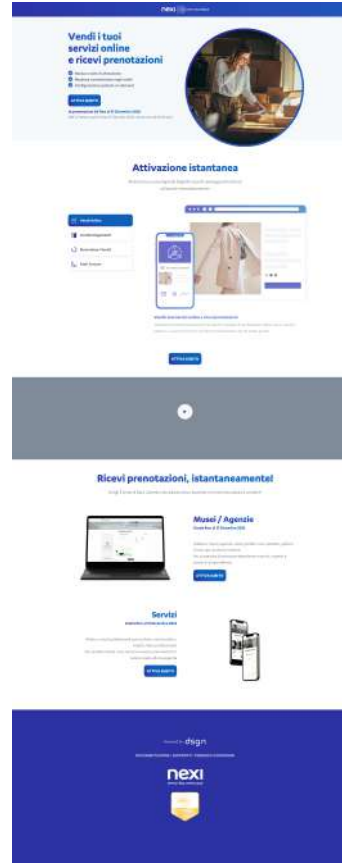
PRENOTA APPUNTAMENTO



<https://easy-delivery.it/fipe>

2

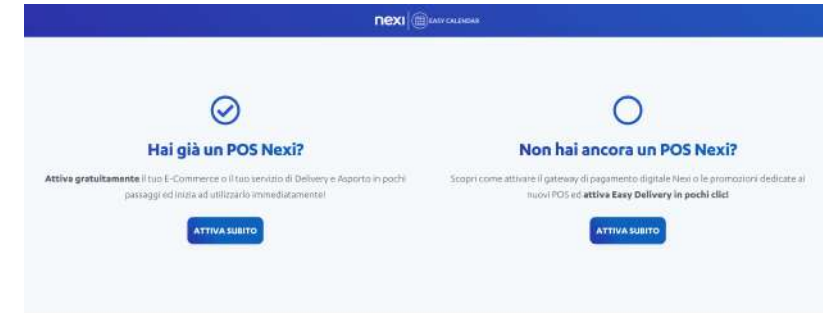
Selezione Servizio Easy Calendar LP Easy Calendar dedicata



<https://easy-calendar.it/fipe-vetrina-digitale/>

3


Snodo Già clienti/prospect



Ti aiutiamo noi!

Se desideri assistenza durante l'attivazione o vuoi ricevere maggiori informazioni, premi sul pulsante sottostante. Scegli data e ora per ricevere una nostra telefonata.

PRENOTA APPUNTAMENTO

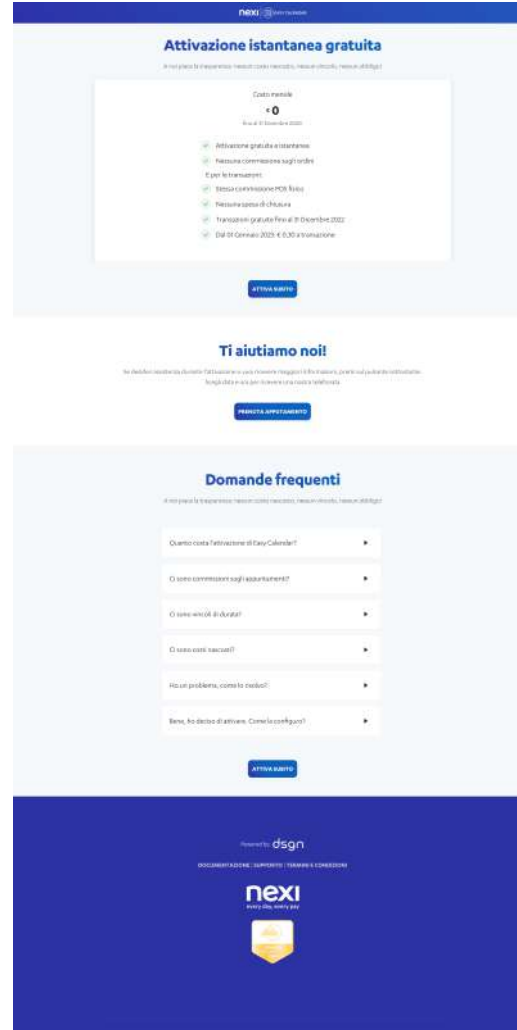
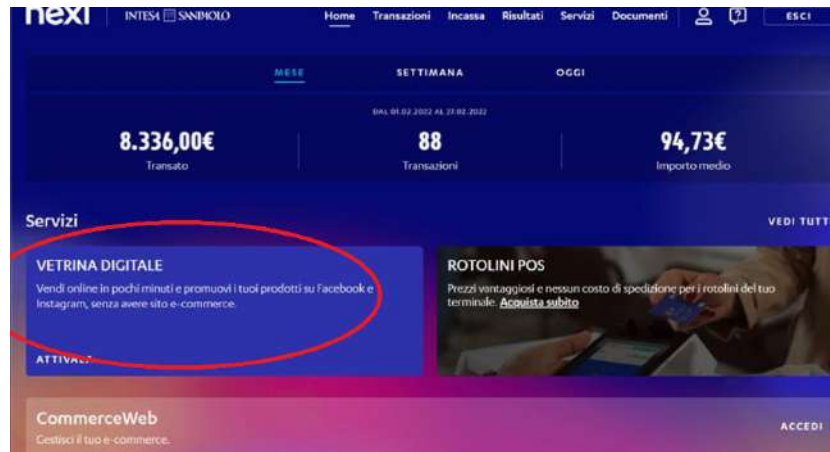


<https://easy-calendar.it/fipe-agenda-digitale-gateway/>

Il processo di on-boarding digitale

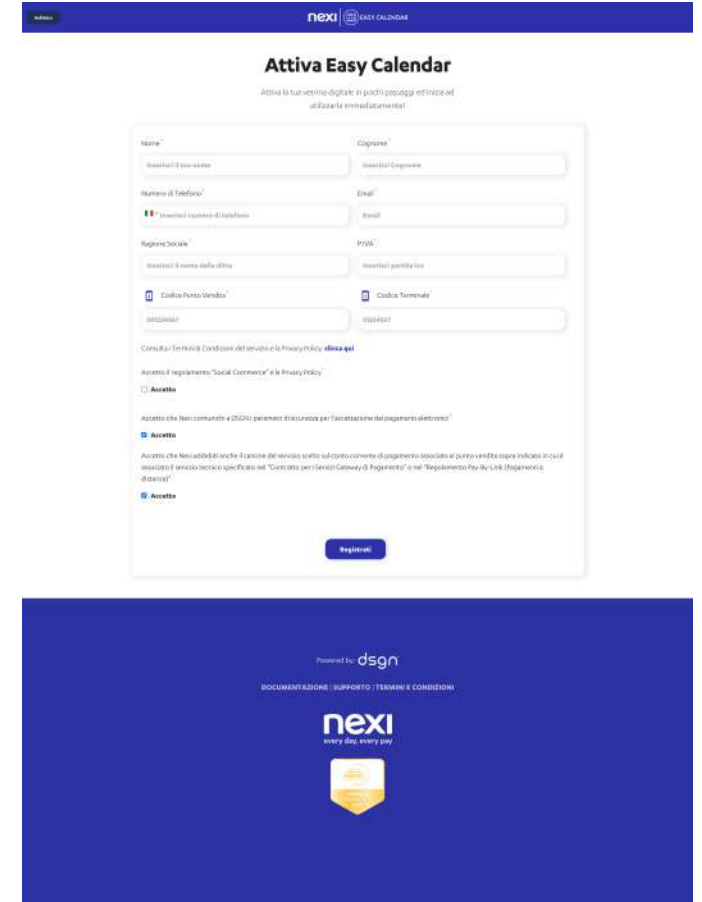
3a.1

GIA CLIENTI (ho POS Nexi e PBL attivo) CARD su Nexi business



3a.2

Attivazione Vetrina



<https://easy-calendar.it/fipe-agenda-digitale-pos/>

<https://easy-calendar.it/nexi>

3b.3

Attivazione XPay su on-boarding digitale

The screenshot shows the 'Attiva Easy Calendar' page. At the top, there's a blue header with the Nexi logo and 'EASY CALENDAR'. Below it, the title 'Attiva Easy Calendar' is followed by a sub-header 'Attiva Nexi XPay' with a circled '3' indicating the step number. A progress bar shows the current step. The main text explains that to activate Easy Delivery, the user needs to click 'Attiva XPay Pro' to be redirected to the Nexi gateway. A 'CODICE PROMOZIONALE' section contains the code 'FIPEVETRINA' and an 'OK' button. At the bottom, there is an 'FAQ' section with questions like 'Quanto costa l'attivazione di Easy Delivery?' and 'Ci sono commissioni sugli ordini?'.



<https://ecommerce.nexi.it/guida-primafase?p=2&v=FIPEVETRINA>

The screenshot shows the 'Prodotto XPay Pro (con incasso senza pensieri)' page. The header is blue with a back arrow, 'HOMEPAGE ECOMMERCE.NEXI.IT', and the Nexi logo. A lightbulb icon is next to the product title. Below the title, it says 'Dicci qualcosa di te!' and 'Scopri cosa ti servirà per la domanda di convenzionamento online'. There is a dropdown menu for 'Sono un/a Categoria' with a downward arrow. A 'CODICE PROMOZIONALE' section contains the code 'FIPEVETRINA' and an 'OK' button. At the bottom, there is a purple 'INIZIA' button and the text 'Il processo è facile e veloce!'.



nexi