

DINAMICA DEI PREZZI NEI PUBBLICI ESERCIZI

A settembre la variazione congiunturale dei prezzi nei pubblici esercizi è stata dello 0,3% e quella tendenziale del 3,7%. Confrontando il tasso tendenziale di settembre con quello misurato nel mese precedente si registra una decelerazione nel comparto, da +3,9% a +3,7%.

Il pasto in mensa (scolastica e aziendale) registra rispetto al mese precedente una variazione dello 0,5% e rispetto allo stesso periodo dell'anno precedente una variazione all'1,1%.

Il contributo all'inflazione generale imputabile al comparto dei pubblici esercizi è stato dello 0,22.

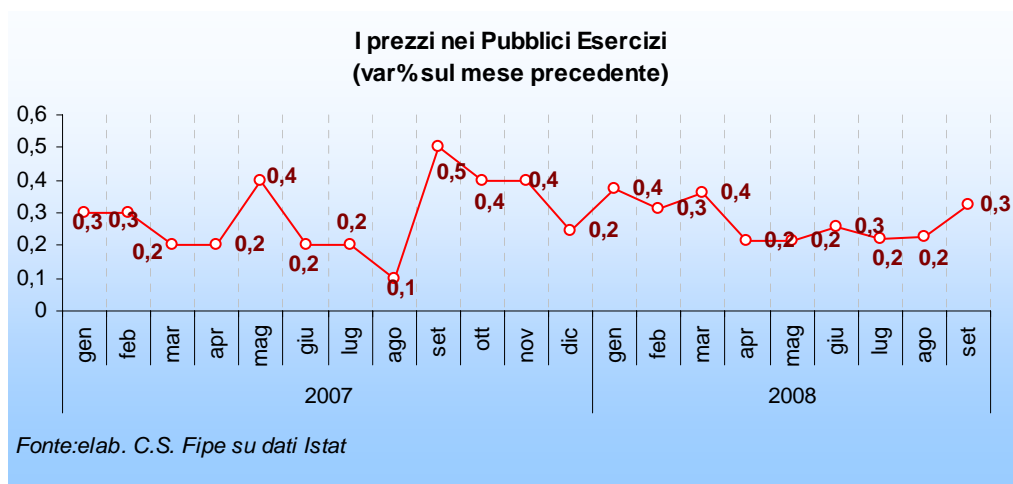
Indici nazionali dei prezzi al consumo per l'intera collettività - settembre 2008

(variazioni % e contributi alle variazioni dell'indice generale)

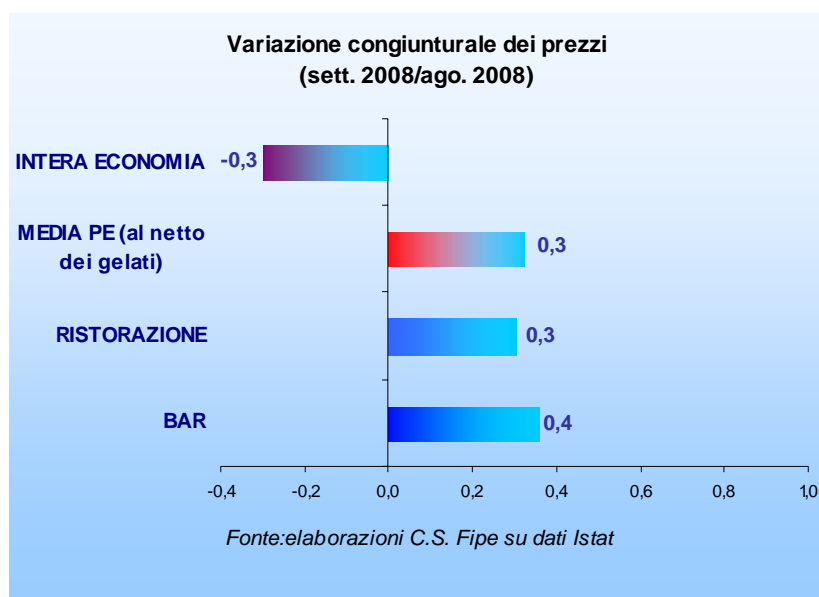
Capitoli	Pesi	set. 08 ago. 08	set. 08 set. 07	Tendenziale del mese precedente	Congiunturale dell'anno precedente	Contributo alla variazione su set. 07	Inflazione acquisita
Cappuccino	2082	0,3	3,3	3,3	0,3	0,116	3,2
Caffè espresso	5148	0,2	3,8	4,1	0,5	0,329	3,6
Aperitivo	2604	0,6	4,3	4,2	0,5	0,187	4,2
Bevanda di essenza	877	0,2	3,5	3,6	0,3	0,051	3,3
Pasta lievitata	748	0,3	4,7	5,0	0,6	0,059	4,4
Spremuta	2937	0,5	3,9	3,7	0,4	0,190	3,4
Analcolico	852	0,4	4,4	4,7	0,7	0,063	4,3
Te'	615	0,4	4,0	4,2	0,6	0,042	3,8
Toast	1326	0,7	3,6	3,6	0,6	0,081	3,3
Tramezzino	1324	0,5	4,6	4,7	0,5	0,102	4,1
Panino	428	0,3	3,3	3,6	0,5	0,024	3,5
Birra	2428	0,1	3,4	3,8	0,6	0,137	3,3
Bar	21369	0,4	3,9	4,0	0,5	1,387	3,7
Pasto al ristorante	23802	0,3	3,7	3,9	0,5	1,498	3,5
Pasto in pizzeria	14222	0,3	3,3	3,6	0,5	0,795	3,3
Ristoranti	38024	0,3	3,6	3,8	0,5	2,290	3,4
Mensa	8050	0,5	1,1	0,7	0,6	0,148	1,4
TOTALE PE	59393	0,3	3,7	3,9	0,5		3,5
INTERA ECONOMIA	1.000.000	-0,3	3,8	4,1	0,0		3,4

Fonte: elaborazione C.S. Fipe su dati Istat

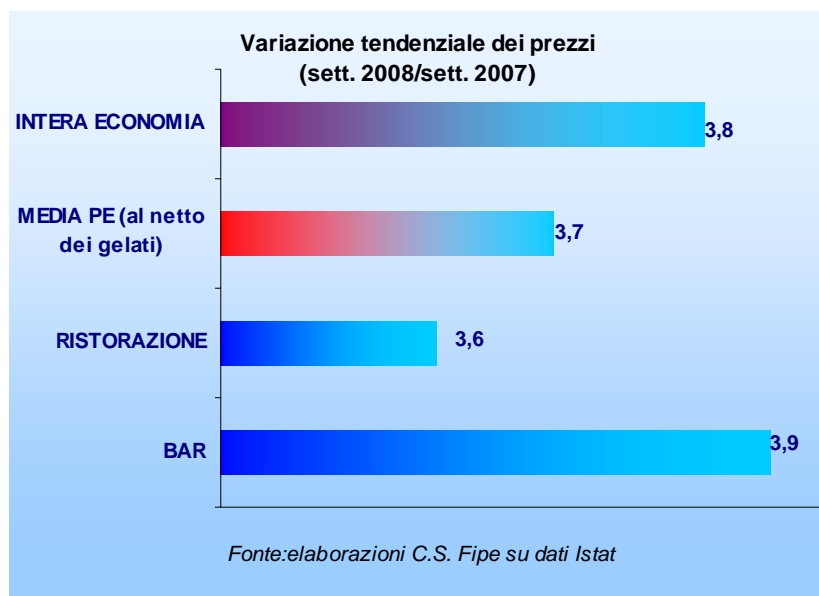
Nel mese di settembre i prezzi segnano un lieve incremento rispetto ad agosto 2008 (+0,3%).



La variazione congiunturale dei prezzi nei pubblici esercizi registrata a settembre è data dalla media dell'incremento dello 0,4% nel canale bar e dello 0,3% del canale ristorazione.



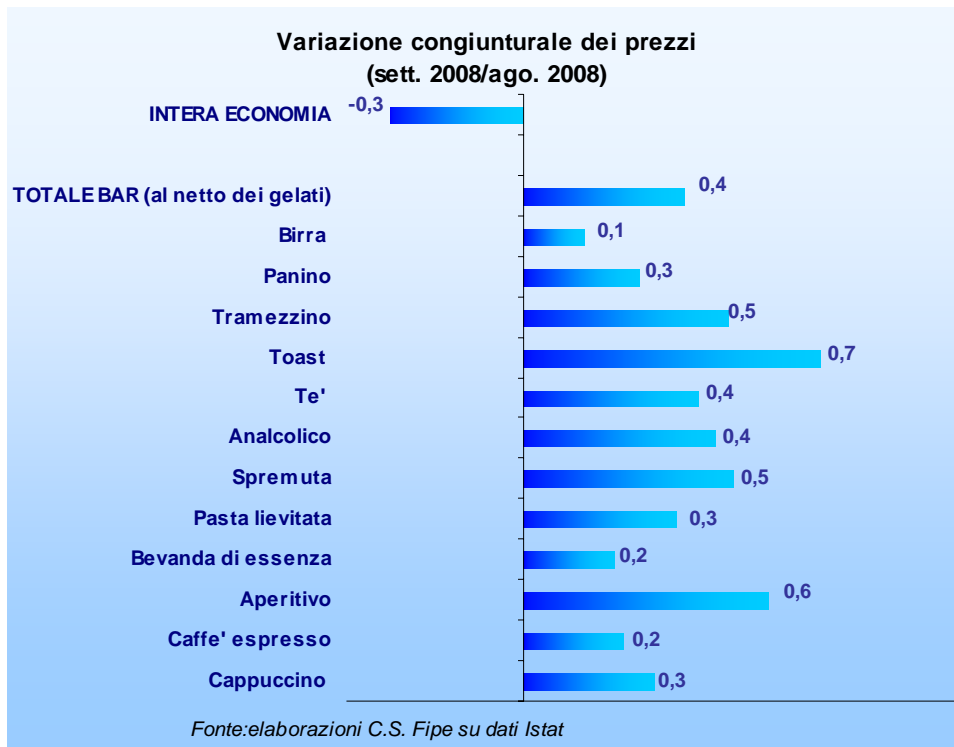
Sul piano tendenziale (set. 2008/set. 2007) l'incremento medio è stato del 3,7% dovuto al +3,6% di ristoranti e pizzerie e al 3,9% dei bar.



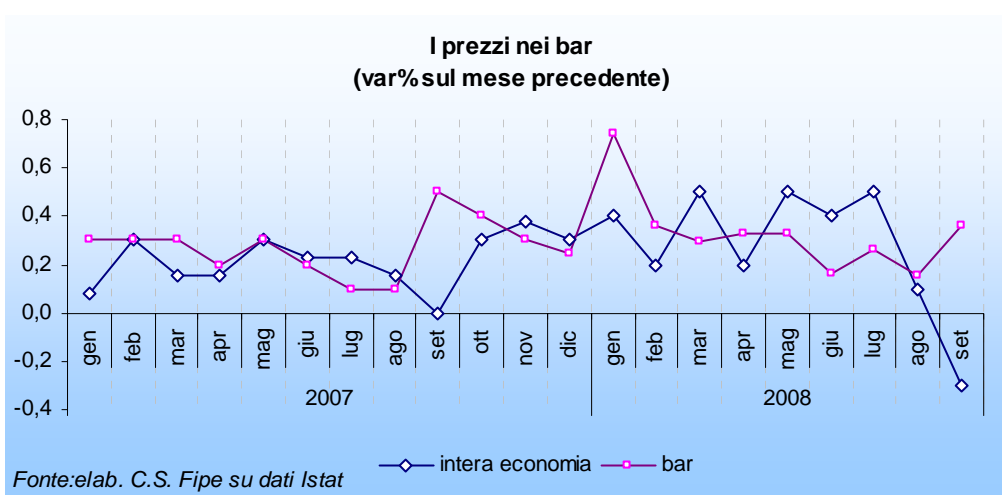
IL CANALE BAR

Con riferimento alle voci di spesa, gli incrementi congiunturali più rilevanti hanno interessato la gastronomia, nello specifico il toast (+0,7%) e gli aperitivi (+0,6%).

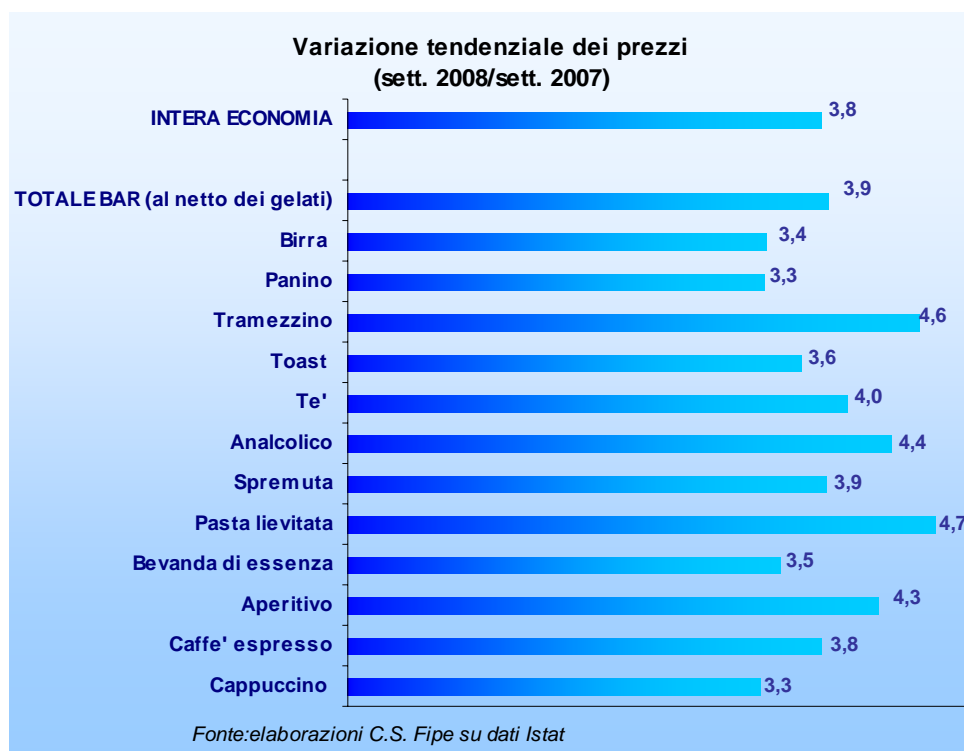
Caffè espresso e cappuccino registrano variazioni di prezzo pari rispettivamente allo 0,2% e allo 0,3%.



Il trend congiunturale mostra un lieve incremento dei prezzi rispetto al mese precedente (+0,4%).



Sul piano tendenziale sono significativi gli incrementi dei lieviti (+4,7%), della gastronomia (+4,6%) e degli analcolici (+4,4%).



Caffè espresso e cappuccino registrano variazioni di prezzo pari rispettivamente al 3,8% e al 3,3%. Confrontando i tassi tendenziali di settembre con quelli misurati nel mese precedente, si registrano rallentamenti proprio tra questi prodotti: lieviti (da +5% a +4,7%), gastronomia (da +4,7% a +4,6), analcolici (da +4,7% a +4,4%). Il caffè, anche, passa da +4,1% a 3,8%.

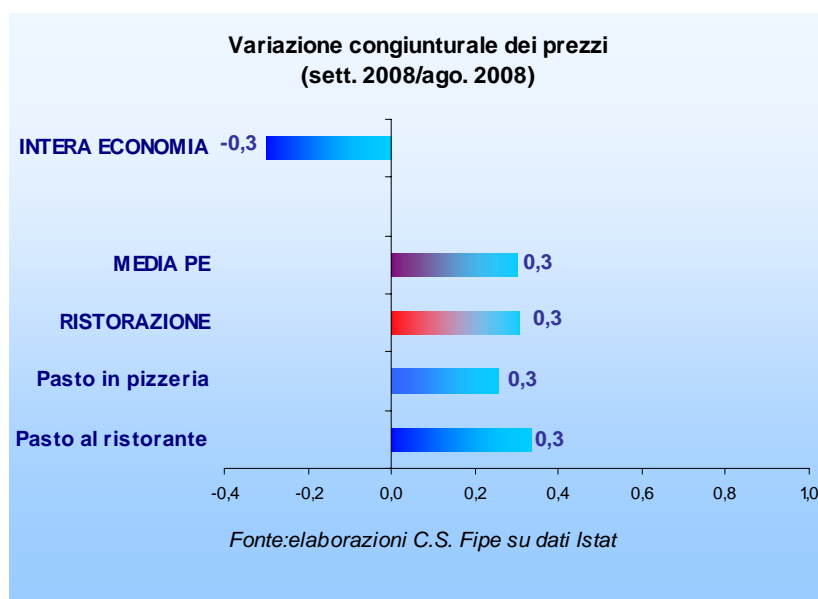
Dal punto di vista dei contributi, il canale bar ha pesato sull'inflazione di settore per l' 1,38 in valore assoluto, pari al 36%.



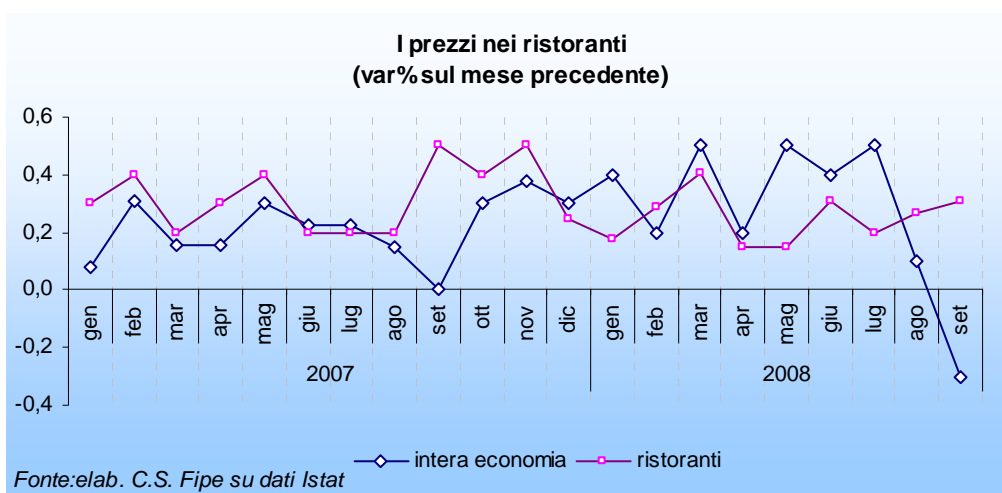
La scomposizione del tasso tendenziale di crescita dell'indice del canale nei contributi imputabili alle voci di prodotto evidenzia che, nell'ultimo mese, il contributo maggiore è attribuibile alle voci: caffè con lo 0,91, spremuta con lo 0,529 e aperitivo con lo 0,519.

IL CANALE RISTORAZIONE

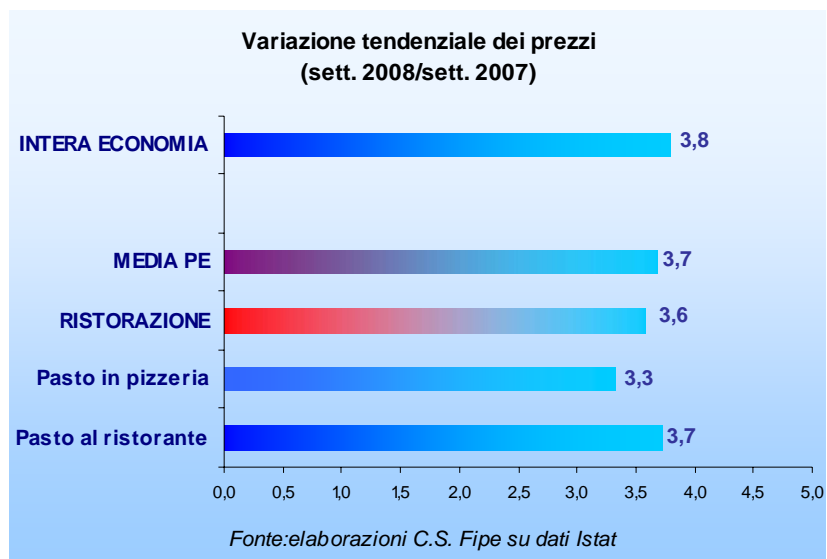
La variazione congiunturale dei prezzi registrata a settembre nel canale ristorazione (+0,3%) è data dalla media dell'incremento dello 0,3% nel pasto al ristorante e dello 0,3% del pasto in pizzeria.



Nel mese di settembre i prezzi si mantengono stabili rispetto al mese precedente (+0,3%).

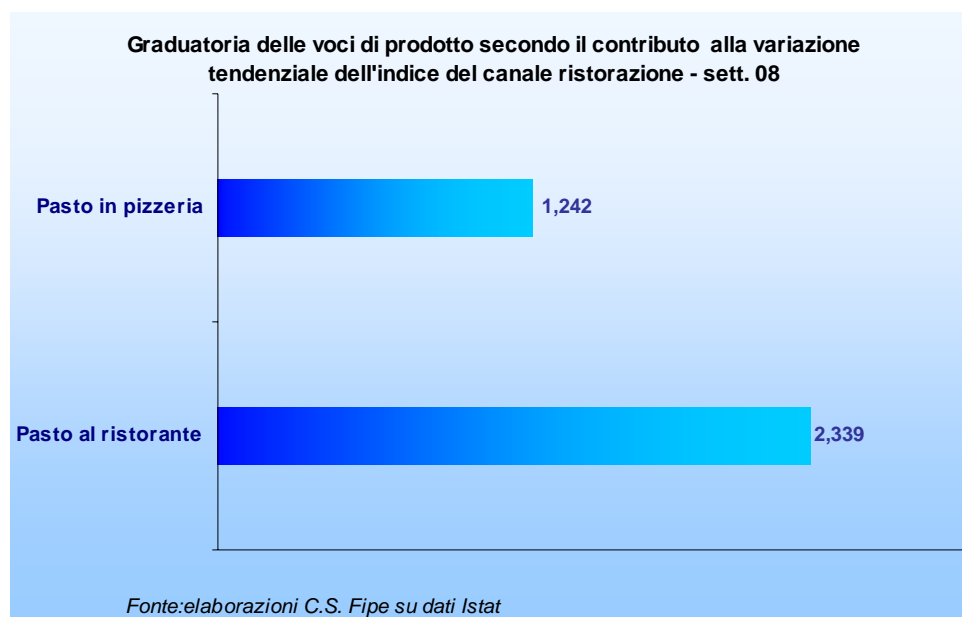


Sul piano tendenziale il pasto in pizzeria segna un +3,3% e il pasto al ristorante un +3,7%, la media del canale ristorazione è +3,6%.



Confrontando questi tassi con quelli di agosto, si registra un rallentamento anche tra queste voci, infatti il tasso tendenziale di agosto è stato per il pasto al ristorante +3,9% e per quello in pizzeria +3,6%.

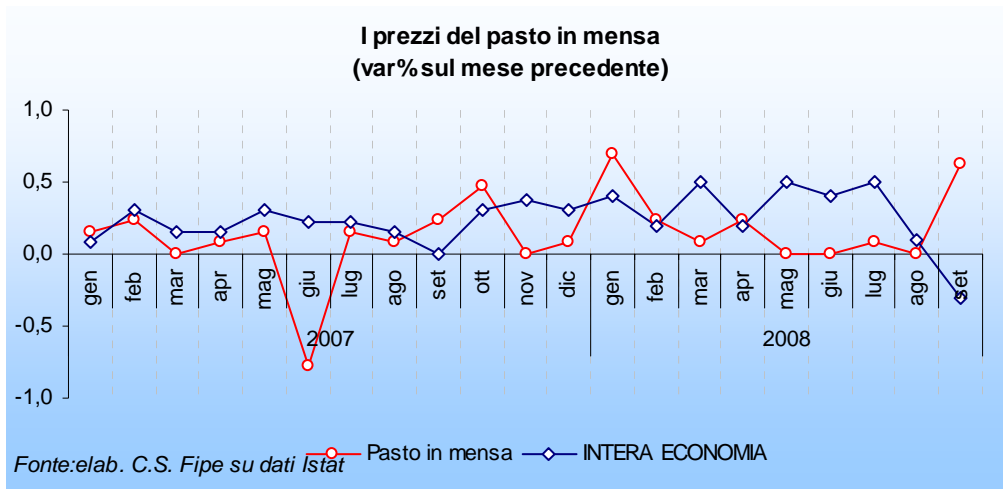
Dal lato dei contributi la ristorazione ha pesato sull'inflazione di settore per il 2,29, pari al 62%



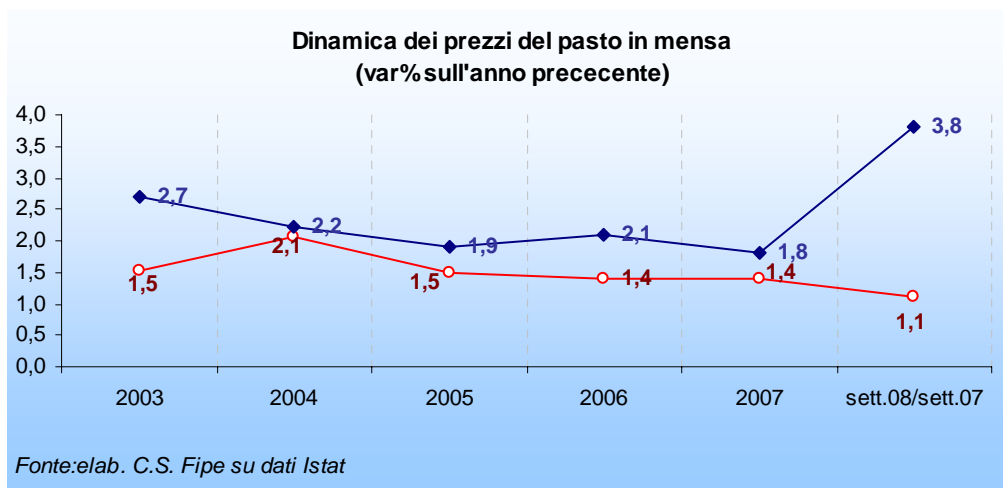
Il contributo del pasto in pizzeria all'inflazione di questo canale è stato dell' 1,242 e quello del pasto al ristorante del 2,339.

IL PASTO IN MENSA

Nel mese di settembre il pasto in mensa registra una accelerazione (+0,6%), dopo mesi di assoluta stabilità.



Sul piano tendenziale, invece, si registra una frenata, il tasso passa infatti dall'1,4% registrato ad agosto all' 1,1% del mese di settembre.



Il contributo del pasto in mensa all'inflazione di settore è stata dello 0,148.