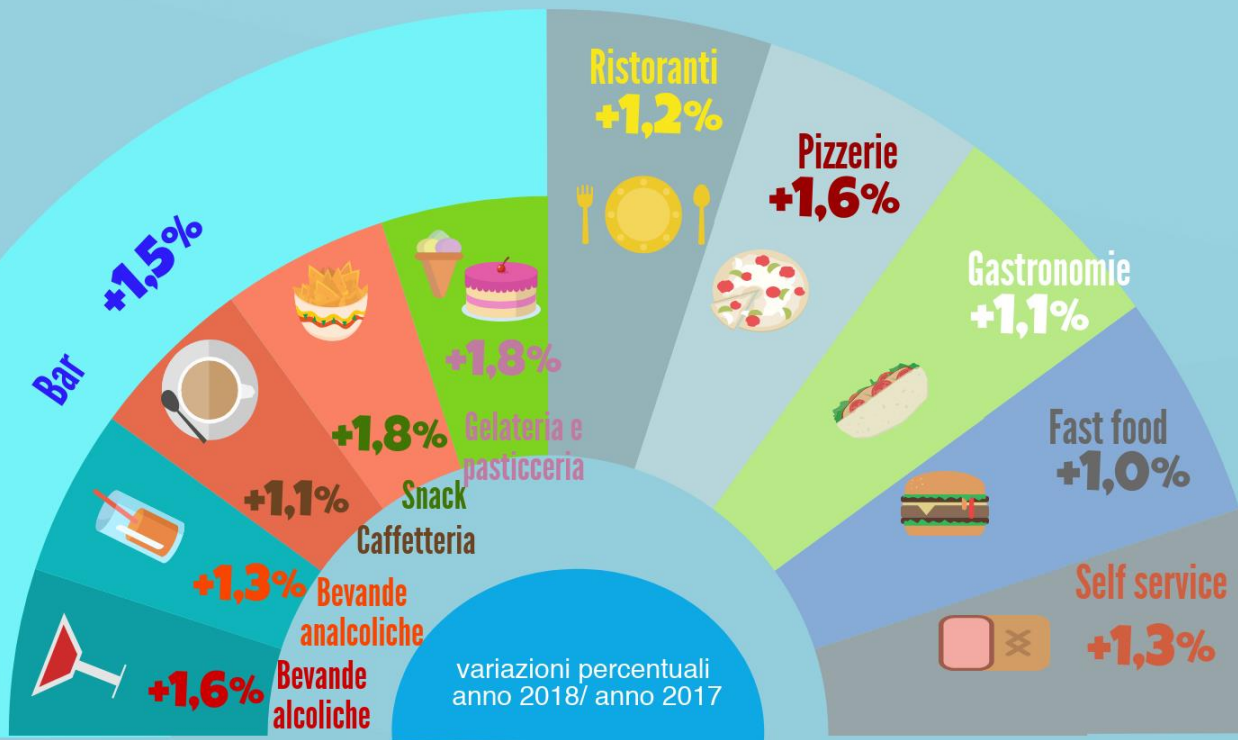


# La dinamica dei prezzi nei pubblici esercizi Anno 2018

Ristorazione commerciale  
(Bar, ristoranti, pizzerie e simili)

+1,3%



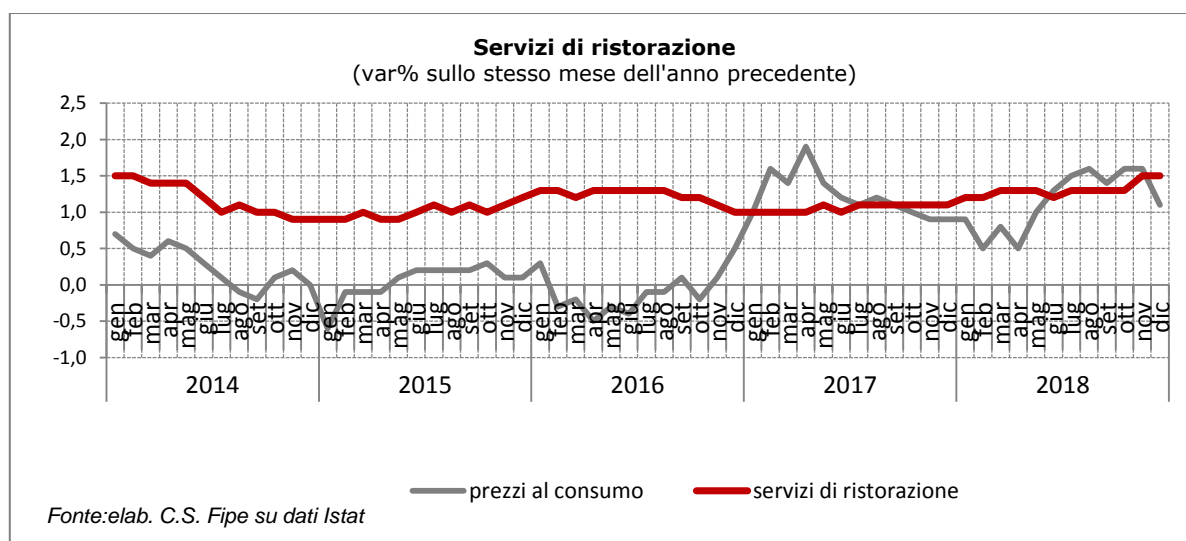
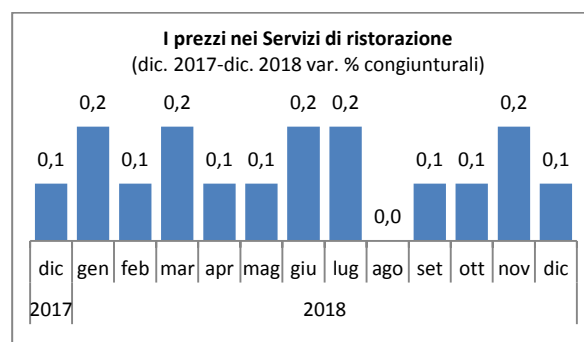
## La dinamica dei prezzi nei Pubblici Esercizi – Dicembre 2018

### Ristorazione commerciale: +1,4 % su dicembre 2017

A dicembre 2018 i prezzi dei servizi di ristorazione commerciale (bar, ristoranti, pizzerie, ecc.) fanno registrare una variazione nulla rispetto al mese precedente e dell'1,4% rispetto allo stesso mese di un anno fa. L'inflazione media per l'anno 2018 si attesta sull' 1,3% sia per la ristorazione commerciale che l'intero comparto dei servizi di ristorazione. A livello generale i prezzi al consumo aumentano in media dell' 1,2%.

#### Prezzi al consumo per l'intera collettività (variazioni %)

	Dic. 18 Dic. 17	Dic. 18 Nov. 18	2018 2017
Ristorazione commerciale	1,4	0,0	1,3
Ristorazione collettiva	0,1	-0,2	0,5
<b>Totale ristorazione</b>	<b>1,5</b>	<b>0,1</b>	<b>1,3</b>



## Bar

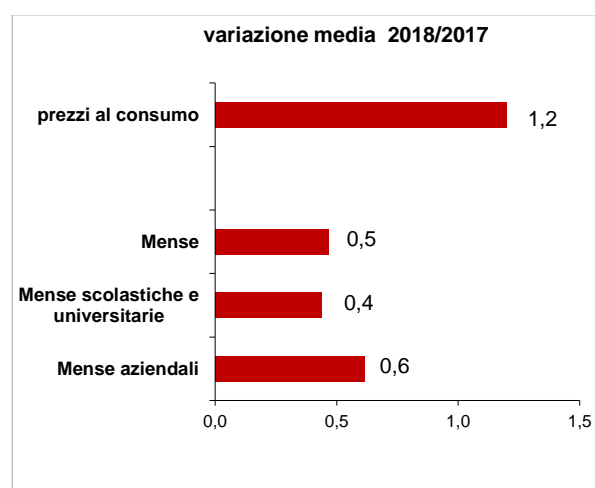
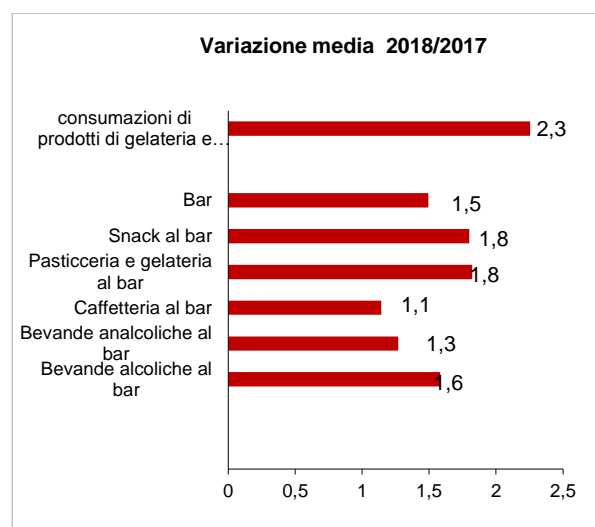
Moderata la variazione tendenziale dei prezzi della caffetteria (+1,1%). I listini più vivaci sono quelli relativi ai prodotti di gelateria sia al bar che altrove (+1,8% e +2,3%), degli snack (+1,8%) e delle bevande alcoliche (+1,6%).

## Ristoranti

Nei ristoranti tradizionali gli aumenti sul 2017 si attestano sull'1,2%, mentre le pizzerie, leggermente più vivaci, registrano un +1,6%. I prezzi della ristorazione veloce e della gastronomia registrano rispettivamente +1,0% e +1,1% sul 2017.

## Mense

I prezzi delle mense<sup>1</sup> registrano una variazione dello 0,5% rispetto alla media dell'anno 2017.



<sup>1</sup> Quota a carico delle famiglie