

La dinamica dei prezzi nei Pubblici Esercizi – Ottobre 2018

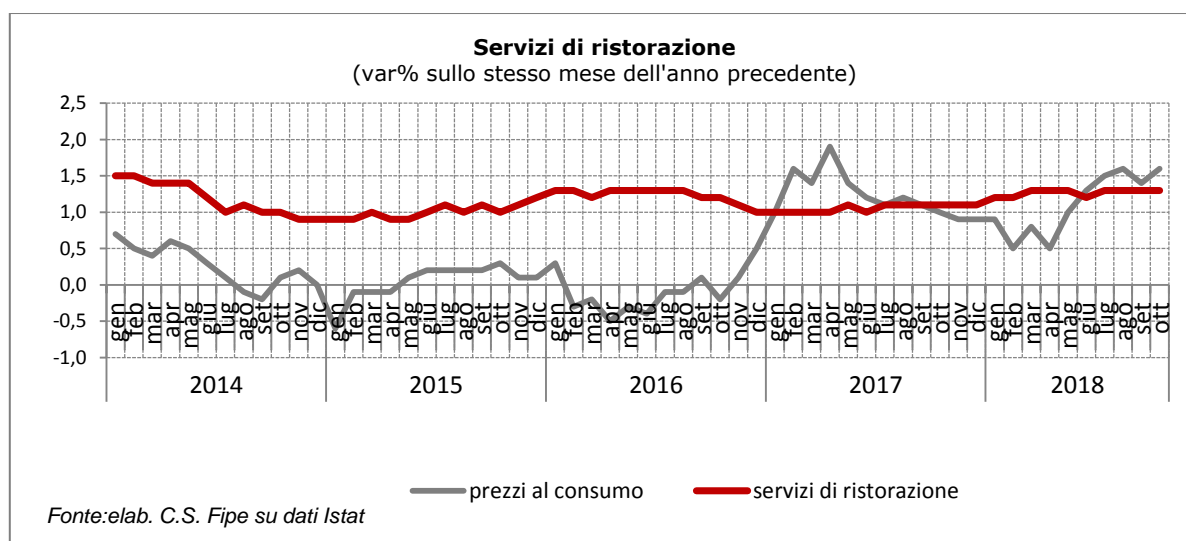
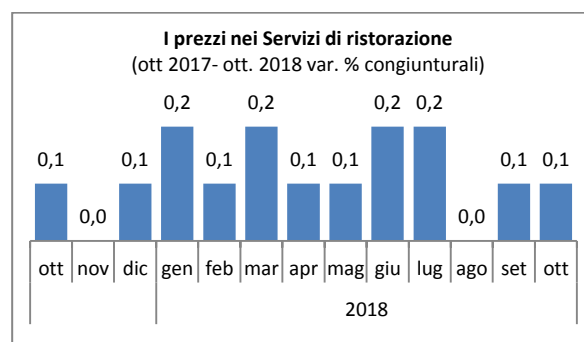
Ristorazione commerciale: +1,3 % su ottobre 2017

A ottobre 2018 i prezzi dei servizi di ristorazione commerciale (bar, ristoranti, pizzerie, ecc.) fanno registrare una variazione nulla rispetto al mese precedente e dell'1,3% rispetto allo stesso mese di un anno fa. L'inflazione acquisita per l'anno 2018 si attesta sull' 1,3%. A livello generale i prezzi al consumo aumentano dell' 1,6%.

Il Bar registra aumenti dell'1,5%, mentre per i ristoranti la variazione tendenziale è più contenuta (1,3%). Per la ristorazione collettiva l'incremento si attesta sullo 0,5%.

Prezzi al consumo per l'intera collettività (variazioni %)

| | Ott. 18 Ott. 17 | Ott. 18 Set. 18 | Inflazione acquisita |
|----------------------------|--------------------|--------------------|-------------------------|
| Ristorazione commerciale | 1,3 | 0,0 | 1,3 |
| Ristorazione collettiva | 0,5 | 0,1 | 0,5 |
| Totale ristorazione | 1,3 | 0,1 | 1,2 |



Bar

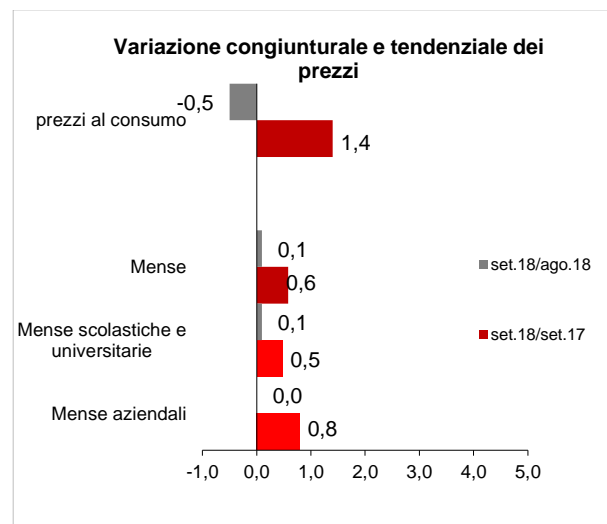
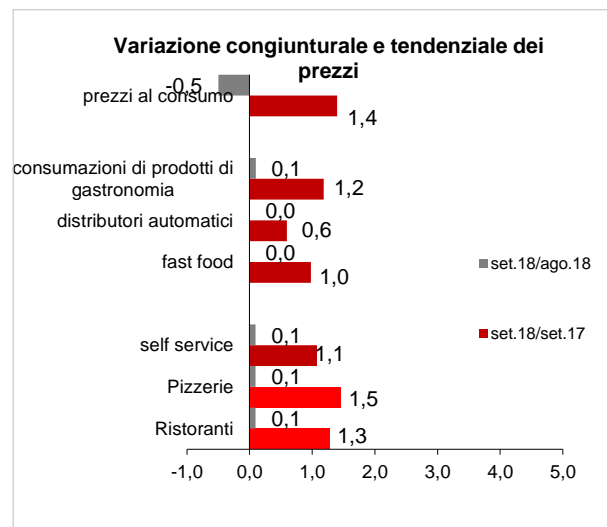
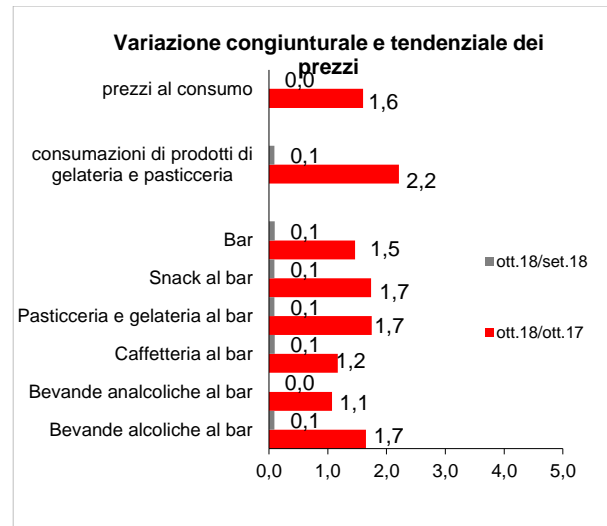
Il profilo inflazionistico della caffetteria resta contenuto (+1,2%). I listini più vivaci sono quelli relativi agli snack al bar (+1,7%) e alla gelateria e pasticceria al bar (+1,7%), che altrove (+2,2%).

Ristoranti

Nei ristoranti gli aumenti sul 2017 si attestano sull' 1,3%, mentre le pizzerie risultano essere leggermente più vivaci (+1,5%). I prezzi della ristorazione veloce e della gastronomia registrano rispettivamente +1,0% e +1,2%, sul 2017.

Mense

I prezzi delle mense¹ registrano una variazione dello 0,5% rispetto a settembre 2017, dovuto perlopiù all' incremento delle mense aziendali (+0,8%).



¹ Quota a carico delle famiglie