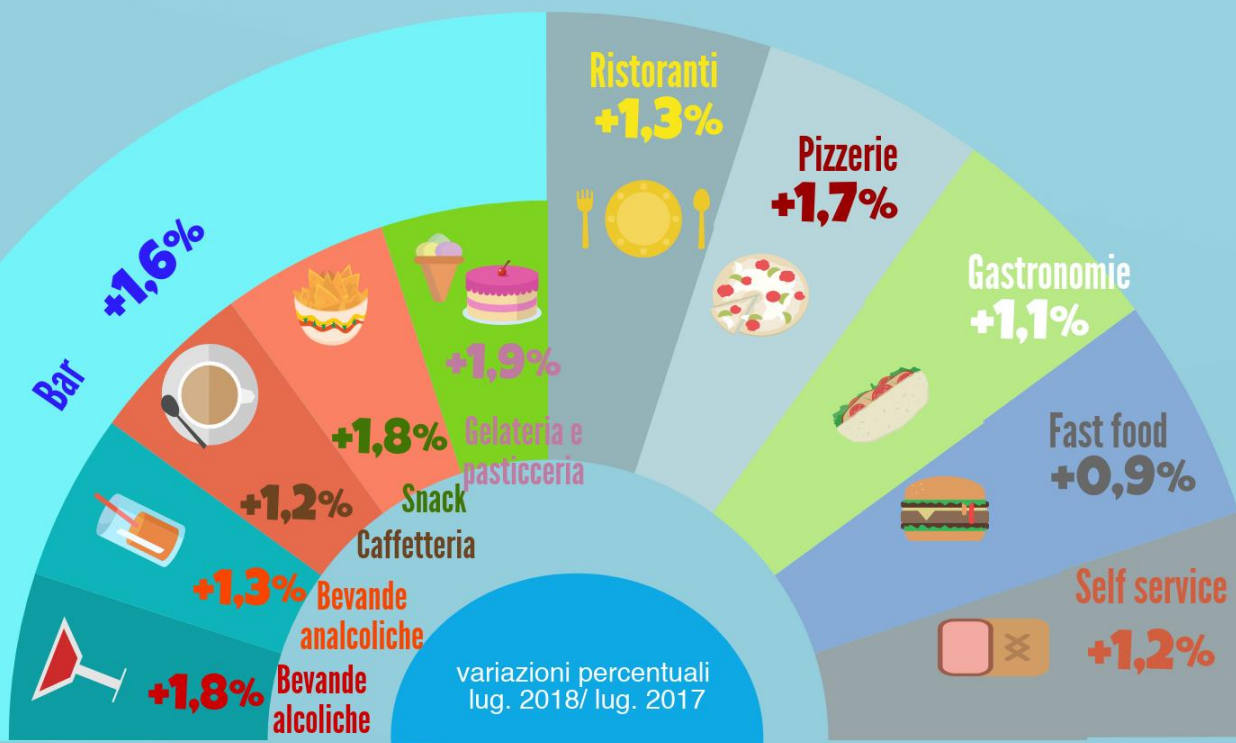


# La dinamica dei prezzi nei pubblici esercizi Luglio 2018

Ristorazione commerciale  
(Bar, ristoranti, pizzerie e simili)

  
**+1,4%**



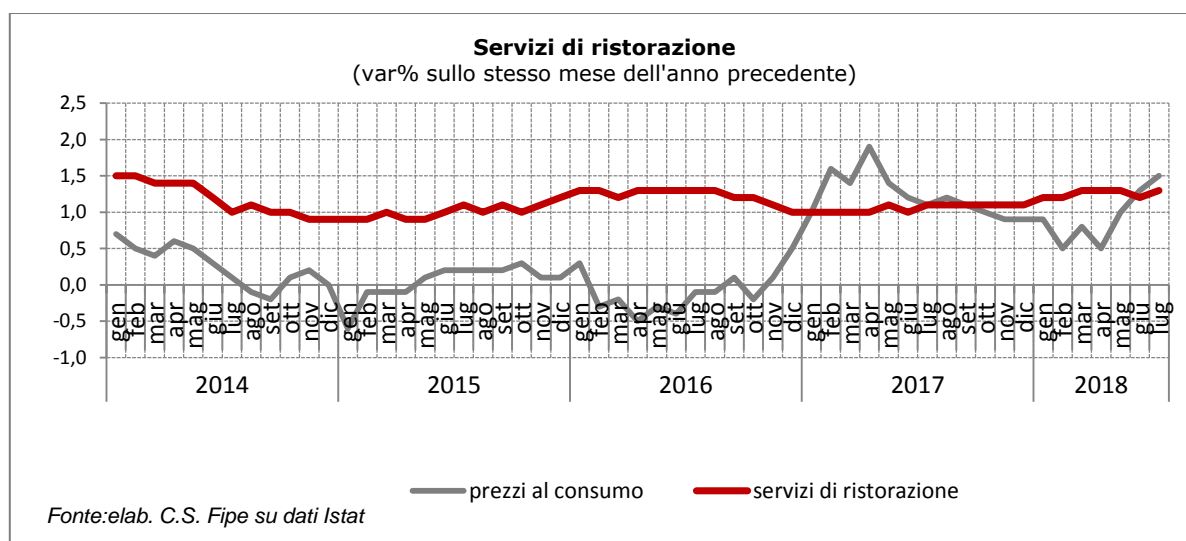
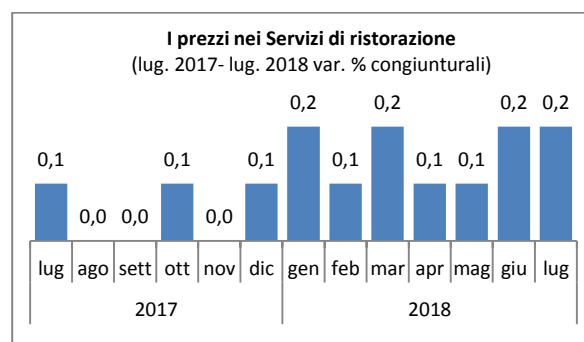
## La dinamica dei prezzi nei Pubblici Esercizi – Luglio 2018

### Ristorazione commerciale: +1,4 % su luglio 2017

A luglio 2018 i prezzi dei servizi di ristorazione commerciale (bar, ristoranti, pizzerie, ecc.) fanno registrare una variazione dello 0,1% rispetto al mese precedente e dell'1,4% rispetto allo stesso mese di un anno fa. L'inflazione acquisita per l'anno 2018 si attesta sull'1,2%. A livello generale i prezzi al consumo aumentano dell'1,5%. Il Bar registra aumenti dell'1,6%, mentre per i ristoranti la variazione tendenziale è più contenuta (1,3%). Per la ristorazione collettiva l'incremento si attesta sullo 0,5%.

#### Prezzi al consumo per l'intera collettività (variazioni %)

	Lug. 18 Lug. 17	Lug. 18 Giu. 18	Inflazione acquisita
Ristorazione commerciale	1,4	0,1	1,2
Ristorazione collettiva	0,5	0,0	0,4
<b>Totale ristorazione</b>	<b>1,3</b>	<b>0,2</b>	<b>1,2</b>



## Bar

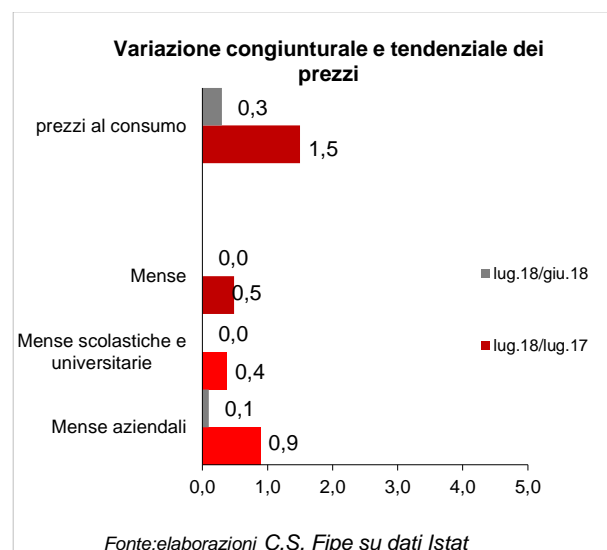
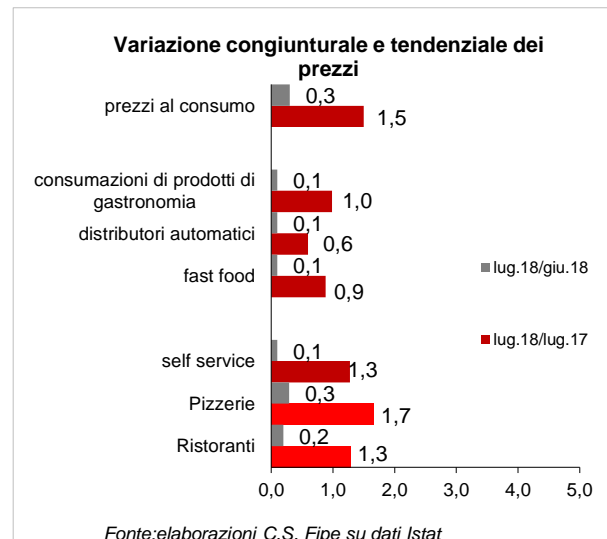
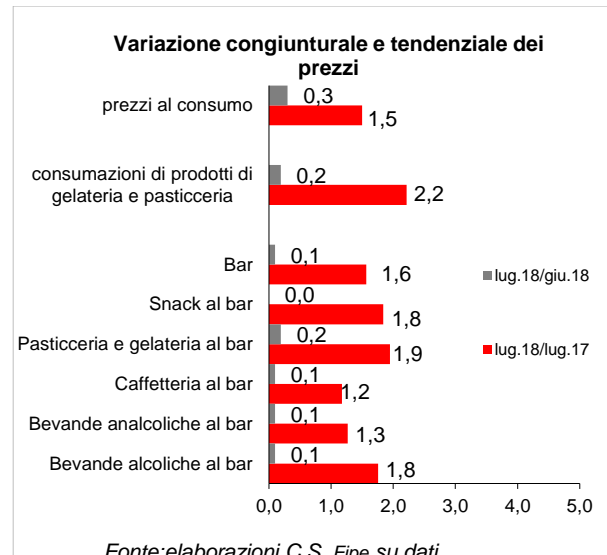
Il profilo inflazionistico della caffetteria resta contenuto (+1,2%). I listini più vivaci sono quelli relativi agli snack al bar (+1,8%) e alla gelateria e pasticceria al bar (+1,9%), che risentono della componente stagionale.

## Ristoranti

Nei ristoranti gli aumenti sul 2017 si attestano sull' 1,3%, mentre le pizzerie risultano essere leggermente più vivaci (+1,7%). I prezzi della ristorazione veloce e della gastronomia registrano rispettivamente +0,9% e +1,0%, sul 2017.

## Mense

I prezzi delle mense<sup>1</sup> registrano una variazione dello 0,5% rispetto a luglio 2017, dovuto perlopiù all' incremento delle mense aziendali (+0,9%).



<sup>1</sup> Quota a carico delle famiglie