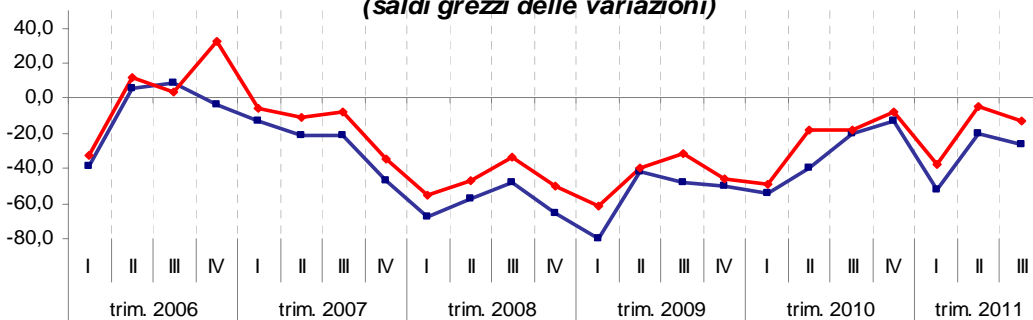


## INDAGINE CONGIUNTURALE SULLA RISTORAZIONE COMMERCIALE III trimestre 2011

**Congiuntura:  
luci (poche) e  
ombre (molte)**

La ristorazione manda segnali poco incoraggianti pur nella concomitanza di una stagione (l'estate) che, generalmente, costituisce un punto di forza del settore. Il saldo grezzo delle risposte sullo stato di salute dell'intero settore, dopo il miglioramento dello scorso trimestre, scende di sei punti rafforzando quanto a livello di aspettative era stato già rilevato nella precedente edizione dell'osservatorio. L'indicazione di prima mano fornita dagli intervistati è di una flessione del fatturato pari in media al -6,1%.

**Fatturato**  
(saldi grezzi delle variazioni)



Fonte: osservatorio congiunturale Fipe

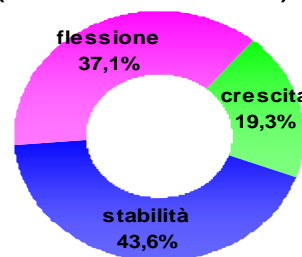
**Volumi**

**...flussi di  
clientela in  
affanno**

I giudizi sull'andamento della clientela danno evidenza della situazione di sofferenza del settore.

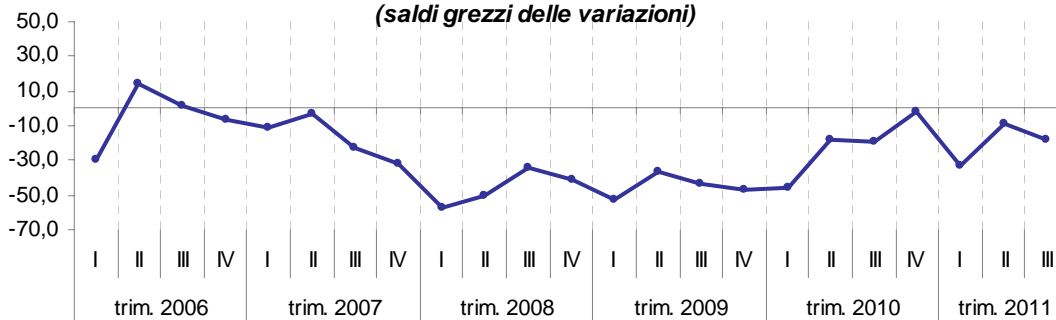
Il saldo peggiora di circa 10 punti attestandosi a -17,8%. Il 19,3% degli intervistati indica incrementi sul secondo trimestre, mentre una percentuale doppia dichiara di aver avuto una contrazione del numero dei coperti.

**Andamento del numero dei coperti**  
(III trim. 2011/II trim. 2011)



Fonte: osservatorio congiunturale

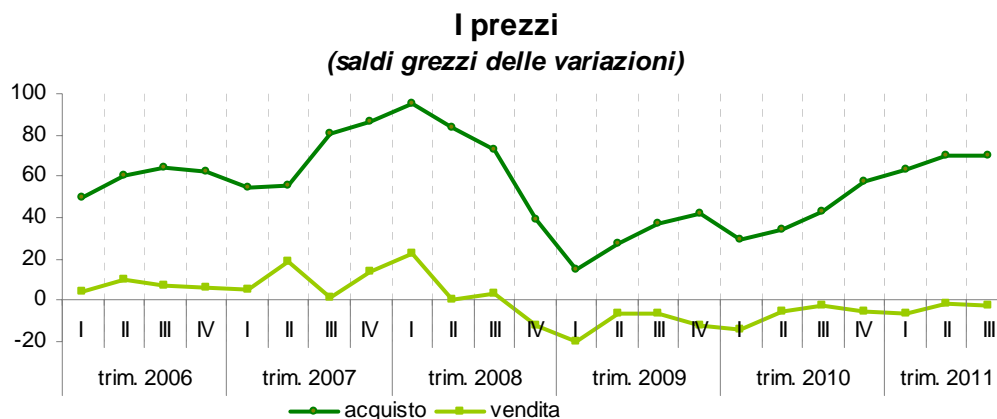
**Il numero di coperti**  
(saldi grezzi delle variazioni)



Fonte: osservatorio congiunturale Fipe

**... tensioni sui  
prezzi delle  
materie prime**

I timori per l'andamento dei costi dei prodotti alimentari non accennano a diminuire. Il saldo tra coloro che li danno in aumento e coloro che li danno in flessione si mantiene sui livelli elevati del secondo trimestre. Sui prezzi di vendita non vengono segnalati scostamenti dalla curva delineata nel corso del precedente trimestre. In effetti la dinamica dei prezzi della ristorazione risulta caratterizzata da forte moderazione.

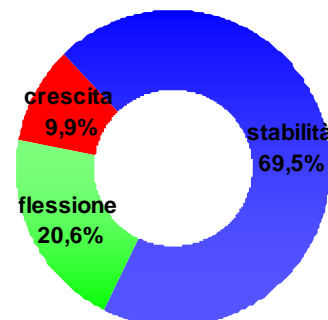


Fonte: osservatorio congiunturale Fipe

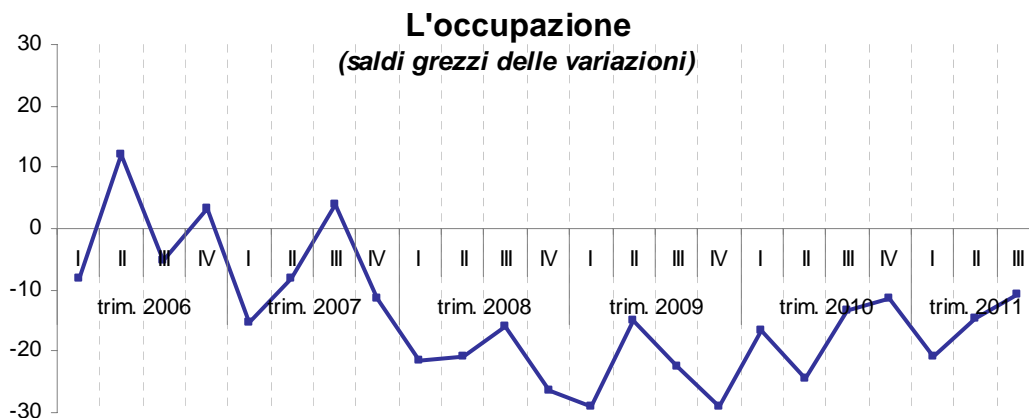
**Occupazione  
sostanzialmente  
stabile**

Il quadro occupazionale viene dato, quasi in controtendenza rispetto ai dati generali, in lievissimo miglioramento. Il saldo tra coloro che hanno aumentato l'occupazione e coloro che, invece, l'hanno diminuita guadagna quattro punti sul II trimestre 2011 (-10,7 vs. -14,6).

**Andamento degli addetti**  
(III trim. 2011 / II trim. 2011)



Fonte: osservatorio congiunturale Fipe

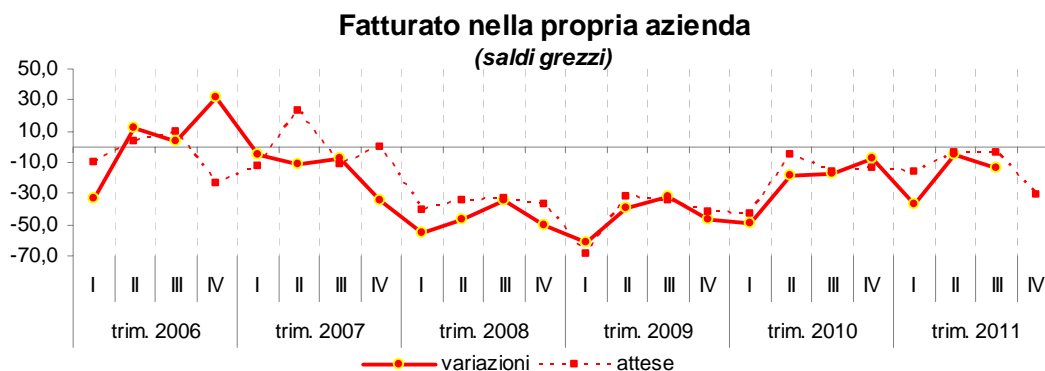


Fonte: osservatorio congiunturale Fipe

## Aspettative

*... il quadro è dato in peggioramento*

Le aspettative delle imprese per l'immediato futuro non sono incoraggianti. Il saldo tra indicazioni di crescita ed indicazioni di calo perde circa 18 punti percentuali rispetto al consuntivo del terzo trimestre con ricadute negative sul versante dell'occupazione. La curva dei prezzi, alla luce del quadro atteso, viene data in sostanziale stabilità.

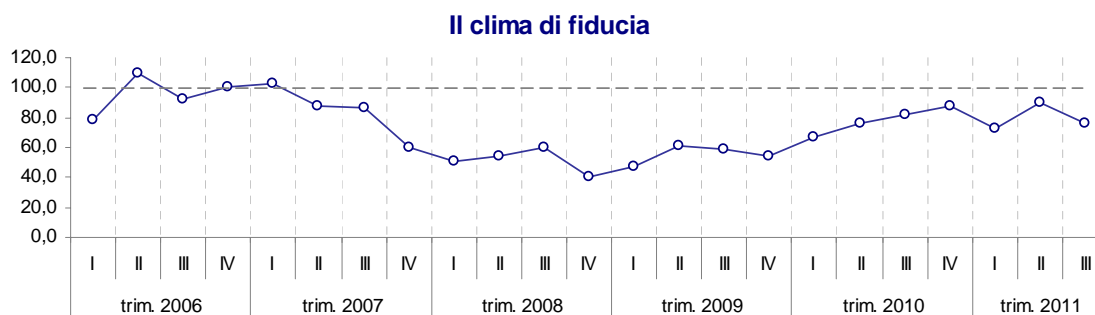


Fonte: osservatorio congiunturale Fipe

## Clima di fiducia

*... il clima di fiducia peggiora*

L'indicatore sintetico sul **clima di fiducia** scende, nel III trimestre 2011, di 14 punti rispetto ai tre mesi precedenti e si mantiene ben al di sotto del livello toccato un anno prima.



Fonte: osservatorio congiunturale Fipe

Ufficio studi

